


جميٽ



مقدمه

اطلاعات آماری این فصل شامل تعداد جمعیت و ویژگی های آن براساس آخرین سرشماری جمعیت در سال ۱۳۹۵، مقایسه ی اقلام منتخب جمعیتی در سرشماری های انجام شده و نیز تعداد وقایع تولد، وفات، ازدواج و طلاق می باشد که در زیر، به سابقه ی تولید آمار در هر یک از زمینه های یاد شده اشاره می شود.

در زمان قاجار تلاش های پراکنده ای به صورت موردی برای شمارش جمعیت انجام گرفت. در سال ۱۲۹۷ به منظور ثبت وقایع ازدواج ، طلاق ، تولد و وفات اداره ثبت احوال کشور تأسیس شد. در سال ۱۳۰۳ شمسی با تصویب آیین نامه ای، مسئولیت جمع آوری و مرکزیت بخشیدن به آمارهای مورد نیاز بر عهده ی وزارت کشور گذاشته شد. تصویب نامه ی مذکور با انجام تغییراتی در سال ۱۳۰۷، از تصویب مجلس شورای ملی وقت گذشت و جنبه ی قانونی یافت و از آن زمان ، اداره ی ثبت احوال کشور به « اداره ی کل آمار و ثبت احوال » تغییر نام داد. اداره ی مزبور از سال ۱۳۴۹ به نام « سازمان ثبت احوال کشور » به انجام وظایف قانونی خود ادامه داده است. با تصویب اولین قانون سرشماری در خرداد ماه ۱۳۱۸ در مجلس شورای ملی وقت سرشماری جمعیت از دهم اسفند ماه همان سال در شهر تهران و در سال های ۱۳۱۹ و ۱۳۲۰ در ۳۳ شهر کشور به تدریج به اجرا درآمد، ولی ادامه ی آن به علت وقایع شهریور ۱۳۲۰ به تعویق افتاد. در اسفند ۱۳۳۱ سازمان همکاری آمار عمومی تشکیل شد و در فروردین ماه ۱۳۳۲ قانون آمار و سرشماری به تصویب رسید. در این سال اداره ی آمار و سرشماری از اداره ی کل آمار و ثبت احوال جدا شد و به سازمان همکاری آمار عمومی ملحق شد. به این ترتیب برای اولین بار سازمانی به طور انحصاری موظف به جمع آوری آمار شد. این سازمان در سال ۱۳۳۴ به وزارت کشور وابسته گردید و نام آن به اداره ی کل آمار عمومی تغییر یافت و سپس در سال ۱۳۳۵ اولین سرشماری عمومی جمعیت را در کل کشور به اجرا درآورد . با تأسیس اداره ی کل آمار عمومی و اجرای سرشماری عمومی در سال ۱۳۳۵ فعالیت های آماری وارد مرحله ی جدیدی شد و همه ساله طرح های آماری گوناگون در زمینه های مختلف اقتصادی و اجتماعی به اجرا درآمد. نیاز روزافزون دستگاه های برنامه ریزی کشور به آمار و اطلاعات، و ضرورت همکاری نزدیک سازمان اصلی تولید کننده ی آمار با دستگاه برنامه ریزی موجب شد تا در سال ۱۳۴۴ براساس قانون ، اداره ی کل آمار عمومی از وزارت کشور جدا و به نام « مرکز آمار ایران » به سازمان برنامه وابسته شود . این مرکز در اولین اقدام، سرشماری عمومی نفوس و مسکن را در آبان ماه ۱۳۴۵ به مرحله ی اجرا در آورد.

در سال ۱۳۵۳ قانون تأسیس مرکز آمار ایران مورد تجدید نظر قرار گرفت و با تصویب قانون جدید مرکز آمار ایران و اعمال تجدید نظر در ساختار سازمانی آن دومین سرشماری در آبان ماه سال ۱۳۵۵ به انجام رسید.

اولین سرشماری عمومی نفوس و مسکن در نظام جمهوری اسلامی ایران در سال ۱۳۶۵ به مرحله ی اجرا درآمد (ضرورت آگاهی از روند تغییرات جمعیت به دلیل افزایش غیر قابل انتظار جمعیت کشور طی سال های ۱۳۵۵ تا ۱۳۶۵ و نیز جابجایی های عمده ی جمعیت ناشی از جنگ تحمیلی سیستم برنامه ریزی کشور و به تبع آن، مرکز آمار ایران را بر آن داشت تا در زمانی کوتاهتر از فاصله ده ساله متداول اقدام به اجرای طرح آمارگیری جاری جمعیت به منظور تمام شماری جمعیت در سال ۱۳۷۰ بنماید. در سال ۱۳۷۵، پنجمین سرشماری عمومی نفوس و مسکن به اجرا در آمد. با انتزاع شهرستان قزوین از استان تهران و شهرستان تاکستان از استان زنجان و تشکیل شهرستان جدید بوئین زهرا در سال ۱۳۷۶ استان قزوین ایجاد گردید. با تشکیل استان قزوین، لزوم تهیه ی اطلاعات بهنگام و صحیح از وضعیت بخش های مختلف اقتصادی، اجتماعی و فرهنگی سازمان برنامه و بودجه استان قزوین را بر آن داشت با همکاری مرکز آمار ایران نسبت به تهیه ی نتایج تفصیلی سرشماری عمومی نفوس و مسکن سال ۱۳۷۵ اقدام نماید.

سرشماری ۱۳۹۵، هشتمین سرشماری عمومی نفوس و مسکن کشور است، که در آبان ماه سال ۱۳۹۵ در سراسر کشور به اجرا درآمد.

آمارهای این فصل از نتایج تفصیلی سرشماری عمومی نفوس و مسکن سال ۱۳۹۵ همراه با خلاصه ای از نتایج سرشماری های قبلی تنظیم شده است. همچنین آمار مربوط به وقایع حیاتی ولادت، فوت، ازدواج و طلاق که توسط اداره کل ثبت احوال استان ثبت می شود نیز در این فصل ارائه شده است.

تعاریف و مفاهیم

جمعیت (جامعه مورد سرشماری): اعضای همه خانوارهای معمولی ساکن، مؤسسه ای و گروهی که اقامتگاه معمولی آنان در زمان سرشماری در استان قرار دارد و نیز اعضای تمامی خانوارهای معمولی غیر ساکن استان، جامعه مورد سرشماری را تشکیل می دهند. ایرانیان عضو هیئت های سیاسی و سفارتخانه های ایران در خارج از کشور و افراد خانوار آنان، جزو جمعیت استان به حساب می آیند.

خانوار: خانوار از چند نفر تشکیل می شود که با هم در یک اقامتگاه زندگی می کنند ، با یکدیگر همخرج هستند و معمولاً با هم غذا می خورند. فردی که به تنهایی زندگی می کند نیز، خانوار تلقی می شود.

خانوار معمولی: خانوار با تعریف فوق، اکثر افراد کشور را در برمی گیرد و به همین دلیل، این گونه خانوارها "خانوار معمولی" نامیده می شوند.

خانوار معمولی ساکن: خانواری که در اقامتگاه ثابت (مکانهای محل سکونت ساخته شده از مصالح سخت و نیز چادر ثابت، آلونک، کپر و ...) سکونت دارد، "خانوار معمولی ساکن" نامیده می شود.

خانوار معمولی غیر ساکن: خانواری که در زمان سرشماری در اقامتگاه ثابتی سکونت ندارد "خانوار معمولی غیر ساکن" نامیده می شود. این دسته از خانوارها سه گروه زیر را در بر می گیرد:

۱ - خانوارهایی که در زمان سرشماری در کوچ به سر می برند و یا در خارج شهرها و آبادیها در سرپناه قابل حمل زندگی می کنند.

۲- خانوارهایی که در محل ثابتی زندگی نمی کنند و به طور مداوم محل زندگی خود را تغییر می دهند، مانند کولیها.

۳- خانوارهایی که محل زندگی مشخصی ندارند و شبها معمولاً در پارکها، خرابهها، زیر پلهاو... بیتوته می کنند.

خانوار مؤسسه‌ای: مجموعه افرادی که به دلیل داشتن هدف یا ویژگیهای مشترک با هم در یک مؤسسه زندگی می کنند و آن مؤسسه بنا بر مجوز یا براساس مقررات و ضوابط معینی مسؤولیت منزل دادن (ارائه محل سکونت همراه با خدمات و تسهیلات) به آنان را بر عهده دارد خانوار مؤسسه‌ای نامیده می شود، نمونه‌های مشخصی از خانوارهای مؤسسه‌ای عبارتند از:

پادگانها و پاسگاههای نظامی و انتظامی، خوابگاههای دانشجویی که تحت مدیریت یکی از دانشگاهها اداره می شود بجز خوابگاههای متأهلین، آسایشگاههای روانی و

خانوار گروهی: مجموعه افرادی که تمام یا اغلب آنان به دلیل دارا بودن شرایط خاص (به طور عمده داشتن ویژگی مشترک) اقامتگاه مشترکی را برای سکونت خود انتخاب کرده‌اند و به طور مشترک امور زندگی در آن اقامتگاه را اداره می کنند خانوار گروهی نامیده می شود.

شهر (نقطه شهری): منظور از شهر، هر یک از نقاط جغرافیایی است که دارای شهرداری باشد.

در سرشماری‌های قبل از سال ۱۳۶۵، تمامی مراکز شهرستان‌ها (بدون در نظر گرفتن تعداد جمعیت آن‌ها) و نقاطی که تعداد جمعیت آن‌ها در موقع سرشماری، پنج هزار نفر و بیش‌تر بوده شهر به حساب آمده است.

آبادی (نقطه روستایی): رجوع کنید به تعاریف و مفاهیم "فصل سرزمین و آب و هوا" جمعیت ساکن در نقاط شهری: منظور از جمعیت ساکن در نقاط شهری در هر یک از محدوده‌های بخش، شهرستان، استان یا کشور، جمعیت تمامی شهرهایی است که در همان محدوده قرار دارد و جمعیت هر شهر، عبارت است از مجموع تعداد اعضای همه خانوارهای معمولی ساکن، مؤسسه‌ای و گروهی که اقامتگاه معمولی آنان در زمان سرشماری در آن شهر واقع است.

جمعیت ساکن در نقاط روستایی: منظور از جمعیت ساکن در نقاط روستایی در هر یک از محدوده‌های دهستان، بخش، شهرستان، استان یا کشور، جمعیت تمامی آبادی‌هایی است که در همان محدوده قرار دارد و جمعیت هر آبادی، عبارت است از مجموع تعداد اعضای همه خانوارهای معمولی ساکن، مؤسسه‌ای و گروهی که اقامتگاه معمولی آنان در زمان سرشماری در آن آبادی واقع است.

جمعیت غیر ساکن: منظور از جمعیت غیر ساکن در هر یک از محدوده‌های شهرستان، استان یا کشور، جمعیت تمامی خانوارهای معمولی غیر ساکنی است که در همان محدوده سرشماری شده‌اند. **سرپرست خانوار:** عضوی از خانوار است که سایر اعضا او را به این عنوان می‌شناسند. لازم به ذکر است، سرپرست خانوار عضوی از خانوار است که معمولاً مسئولیت تأمین تمام یا بخش عمده‌ای از هزینه‌های خانوار یا تصمیم‌گیری در مورد نحوه هزینه کردن درآمدهای خانوار را بر عهده دارد.

سرپرست خانوار لزوماً مسن‌ترین عضو خانوار نیست و می‌تواند زن یا مرد باشد و معمولاً بیش‌تر از ده سال سن دارد، بدیهی است که در خانوار یک نفره، تنها عضو خانوار، سرپرست خانوار محسوب می‌شود.

خویشاوندان درجه یک سرپرست خانوار: همسر، فرزند، پدر، مادر و خواهر سرپرست خانوار، خویشاوندان درجه یک وی محسوب شده‌اند.

بی همسر بر اثر فوت همسر: کسی است که همسر وی فوت شده و تا زمان پرسش مجدداً ازدواج نکرده است.

بی همسر بر اثر طلاق: کسی است که بر اثر طلاق بی همسر شده و تا زمان پرسش مجدداً ازدواج نکرده است.

هرگز ازدواج نکرده: کسی است که تا زمان پرسش ازدواج نکرده است.

مهاجران وارد شده: آن دسته از اعضای خانوارهای معمولی ساکن و دستجمعی که شهر یا آبادی محل اقامت خود را در فاصله سالهای ۱۳۹۰ تا ۱۳۹۵ تغییر داده اند مهاجر شناخته می شوند. استثنائاً آن دسته از اعضای خانوار که به دلیل تحصیل یا کار در خارج از کشور، اسارت و مفقودالایر بودن طی ده سال گذشته مدتی دور از خانواده بوده ولی در زمان سرشماری به خانوار مربوط پیوسته اند صرفاً به دلایل فوق مهاجر تلقی نمی شوند.

سن: منظور از سن، تعداد سال‌های کاملی است که از زمان تولد فرد گذشته است.

میانگین سنی: متوسط سن افراد یک جامعه است.

میان سنی: سنی است که جمعیت را از نظر تعداد به دو گروه مساوی تقسیم کند.

ثبت وقایع حیاتی جاری و معوقه: وقایع حیاتی (تولد، فوت، ازدواج و طلاق) را که در سال وقوع ثبت می شود، جاری می نامند و وقایعی که بعد از سال وقوع ثبت شده باشد، معوقه نامیده می شود.

ثبت ولادت: عبارت است از اعلام واقعه ولادت توسط اعلام کننده به مامور ثبت احوال به منظور تنظیم سند ثبت کل وقایع.

ثبت فوت: عبارت است از اعلام واقعه فوت توسط اعلام کننده به مامور ثبت احوال به منظور تنظیم سند وفات.

گزیده اطلاعات

براساس آخرین سرشماری عمومی نفوس و مسکن در آبان ۱۳۹۵ جمعیت استان برابر با ۱۲۷۳۷۶۱ نفر بوده (۵۱ درصد مرد و ۴۹ درصد زن) که در مقایسه با سرشماری عمومی نفوس و مسکن آبان ۱۳۹۰ متوسط رشد سالانه جمعیت معادل ۱/۱۷ درصد بوده است.

گروه سنی ۳۰-۳۴ سال بیشترین جمعیت (۱/۲ درصد جمعیت) استان را در سال ۱۳۹۵ به خود اختصاص داده است. بر اساس همین نتایج تعداد ۳۹۷۱۶۵ خانوار در استان وجود داشته که از این

تعداد حدود ۷۴/۳ درصد در نقاط شهری و ۲۵/۷ درصد در نقاط روستایی ساکن بوده‌اند. در این سال میانگین سنی جمعیت ۳۱/۳ سال بوده است.

در فاصله سال‌های ۱۳۹۰ لغایت ۱۳۹۵، تعداد ۹۶۳۲۰ نفر در استان جابه‌جا شده‌اند و یا از سایر استانها به استان قزوین وارد شده‌اند که از این میزان، ۶۲ درصد جابه‌جایی درون استانی، ۳۷/۴ درصد ورودی از سایر استانها و ۰/۶ درصد از خارج کشور به استان قزوین وارد شده‌اند، ۰/۰۵ درصد نیز محل اقامت قبلی خود را اظهار نکرده‌اند.

طی این پنج سال تعداد ۹۴۵۴۸ نفر از استان قزوین مهاجرت کرده‌اند، به‌طور کلی خالص مهاجرت استان ۱۷۷۲ نفر بوده است، این میزان حاکی از مهاجر پذیر بودن استان قزوین می‌باشد.

در سال ۱۳۹۸، تعداد ۱۶۰۲۸ ولادت ثبت شده است، حدود ۵۱/۷ درصد از متولدین پسر بوده‌اند. در این سال ۷۷۳۴ ازدواج به ثبت رسیده که نسبت به سال گذشته ۳/۹ درصد کاهش داشته است. همچنین در این سال ۲۸۴۶ طلاق به ثبت رسیده است که نسبت به سال گذشته حدود ۳/۶ درصد افزایش داشته است.

۳-۱- جمعیت و متوسط رشد سالانه

متوسط رشد سالانه (درصد)	جمعیت	سال
-	۵۳۶۵۸۷	آبان ۱۳۵۵
۴/۰۶	۷۹۸۸۹۸	آبان ۱۳۶۵
۱/۹۴	۹۶۸۲۵۲	آبان ۱۳۷۵
۱/۶۷	۱۱۴۳۲۰۰	آبان ۱۳۸۵
۱/۰۰	۱۲۰۱۵۶۵	آبان ۱۳۹۰
۱/۱۷	۱۲۷۳۷۶۱	آبان ۱۳۹۵

مأخذ - مرکز آمار ایران، (ر.م).

- مرکز آمار ایران، دفتر جمعیت، نیروی کار و سرشماری.

۳-۲- جمعیت بر حسب گروه های سنی

آبان ۱۳۹۵	آبان ۱۳۹۰	آبان ۱۳۸۵	آبان ۱۳۷۵	آبان ۱۳۶۵	آبان ۱۳۵۵	گروه سنی
۱۲۷۳۷۶۱	۱۲۰۱۵۶۵	۱۱۴۳۲۰۰	۹۶۸۲۵۲	۷۹۸۸۹۸	۵۳۶۵۸۷	جمع
۱۰۹۰۴۶	۹۵۱۷۴	۸۶۶۱۸	۹۹۰۳۲	۱۵۱۲۸۶	۹۴۵۱۱	۰-۴ ساله
۹۸۱۸۴	۸۸۱۹۰	۸۳۰۶۷	۱۴۰۴۰۲	۱۲۴۶۰۴	۸۶۱۷۷	۵-۹ ساله
۸۹۸۲۹	۸۵۲۰۶	۱۰۸۲۹۵	۱۵۱۳۸۶	۱۰۴۵۲۰	۶۶۹۹۹	۱۰-۱۴ ساله
۸۰۴۳۱	۱۰۵۳۵۴	۱۴۴۷۳۰	۱۱۶۲۶۳	۸۲۹۹۶	۵۰۷۰۵	۱۵-۱۹ ساله
۱۰۰۴۸۷	۱۳۷۸۴۰	۱۴۸۵۳۸	۸۸۹۶۰	۶۴۲۶۶	۴۰۶۸۶	۲۰-۲۴ ساله
۱۳۴۹۲۴	۱۴۴۱۱۸	۱۲۱۵۸۸	۷۴۶۱۶	۵۴۳۰۰	۳۲۳۳۶	۲۵-۲۹ ساله
۱۴۲۴۰۲	۱۱۴۷۰۳	۹۸۲۰۰	۶۳۴۱۷	۴۲۴۶۵	۲۷۹۲۸	۳۰-۳۴ ساله
۱۱۶۱۱۶	۹۶۶۷۲	۸۰۱۱۸	۵۴۳۳۳	۳۱۸۷۹	۲۵۴۸۷	۳۵-۳۹ ساله
۹۶۹۵۱	۷۹۷۶۳	۶۵۸۴۴	۴۰۶۶۹	۲۷۳۰۵	۲۶۶۱۹	۴۰-۴۴ ساله
۷۸۲۶۲	۶۴۶۵۹	۵۳۸۴۵	۳۰۲۳۱	۲۴۵۵۸	۲۰۲۱۰	۴۵-۴۹ ساله
۶۲۵۵۱	۵۳۴۵۱	۴۰۴۶۴	۲۵۵۴۳	۲۵۵۷۴	۲۱۵۴۰	۵۰-۵۴ ساله
۵۰۸۹۹	۳۹۰۰۱	۲۸۹۰۶	۲۰۶۸۹	۱۸۹۱۸	۱۳۴۴۶	۵۵-۵۹ ساله
۳۶۸۹۴	۲۸۱۱۸	۲۴۷۶۴	۲۲۲۷۰	۱۹۸۳۳	۱۱۰۸۶	۶۰-۶۴ ساله
۲۵۸۶۵	۲۲۴۴۲	۱۸۸۲۷	۱۵۴۸۹	۱۱۰۲۵	۵۸۸۲	۶۵-۶۹ ساله
۱۹۹۶۳	۱۷۱۵۶	۱۸۷۱۰	۱۳۰۸۲	۶۴۴۱	۶۰۳۶	۷۰-۷۴ ساله
۱۳۶۲۰	۱۵۹۳۴	۱۰۵۲۰	۷۱۹۷	۳۳۳۴	۳۲۰۸	۷۵-۷۹ ساله
۱۷۳۳۷	۱۳۵۸۲	۱۰۱۶۶	۴۵۹۵	۵۲۰۸	۳۷۳۱	۸۰ سال و بیشتر
.	۲۰۲	.	۷۸	۳۸۶	.	نامشخص

مأخذ - مرکز آمار ایران، (ر.م).

- مرکز آمار ایران، دفتر جمعیت، نیروی کار و سرشماری.

۳-۳- جمعیت برحسب سن، جنس و وضع سکونت: آبان ۱۳۹۵

ساکن در نقاط شهری			جمع			سن
زن	مرد	مرد و زن	زن	مرد	مرد و زن	
۴۶۸۱۲۲	۴۸۴۰۲۷	۹۵۲۱۴۹	۶۲۳۲۶۲	۶۵۰۴۹۹	۱۲۷۳۷۶۱	تمامی سنین ..
۳۹۴۸۲	۴۱۷۴۲	۸۱۲۲۴	۵۲۸۴۹	۵۶۱۹۷	۱۰۹۰۴۶	۰-۴ ساله
۷۵۹۸	۸۱۶۰	۱۵۷۵۸	۱۰۲۲۷	۱۱۰۰۵	۲۱۲۳۲	کمتر از یک ساله
۸۵۲۰	۹۰۱۱	۱۷۵۳۱	۱۱۴۱۷	۱۲۱۷۲	۲۳۵۸۹	۱ ساله
۸۰۰۴	۸۳۱۳	۱۶۳۱۷	۱۰۶۹۸	۱۱۲۷۱	۲۱۹۶۹	۲ ساله
۷۶۵۷	۸۱۵۳	۱۵۸۱۰	۱۰۲۵۳	۱۰۹۲۴	۲۱۱۷۷	۳ ساله
۷۷۰۳	۸۱۰۵	۱۵۸۰۸	۱۰۲۵۴	۱۰۸۲۵	۲۱۰۷۹	۴ ساله
۳۵۸۷۰	۳۷۹۳۱	۷۳۸۰۱	۴۷۶۴۴	۵۰۵۴۰	۹۸۱۸۴	۵-۹ ساله
۷۳۳۳	۷۷۹۸	۱۵۱۳۱	۹۷۶۰	۱۰۳۴۲	۲۰۱۰۲	۵ ساله
۷۳۴۹	۷۷۶۷	۱۵۱۱۶	۹۷۳۴	۱۰۳۳۲	۲۰۰۶۶	۶ ساله
۷۲۹۱	۷۸۲۷	۱۵۱۱۸	۹۶۵۰	۱۰۳۷۲	۲۰۰۲۲	۷ ساله
۶۹۹۹	۷۳۴۰	۱۴۳۳۹	۹۲۳۱	۹۷۷۵	۱۹۰۰۶	۸ ساله
۶۸۹۸	۷۱۹۹	۱۴۰۹۷	۹۲۶۹	۹۷۱۹	۱۸۹۸۸	۹ ساله
۳۲۵۹۲	۳۴۴۸۸	۶۷۰۸۰	۴۳۴۶۵	۴۶۳۶۴	۸۹۸۲۹	۱۰-۱۴ ساله
۶۷۹۱	۷۳۱۳	۱۴۱۰۴	۹۰۹۸	۹۸۲۹	۱۸۹۲۷	۱۰ ساله
۶۶۵۳	۷۰۹۶	۱۳۷۴۹	۸۹۱۲	۹۵۳۴	۱۸۴۴۶	۱۱ ساله
۶۵۳۵	۶۷۸۴	۱۳۳۱۹	۸۶۷۷	۹۱۳۶	۱۷۸۱۳	۱۲ ساله
۶۴۲۵	۶۶۱۴	۱۳۰۳۹	۸۵۴۴	۸۸۷۴	۱۷۴۱۸	۱۳ ساله
۶۱۸۸	۶۶۸۱	۱۲۸۶۹	۸۲۳۴	۸۹۹۱	۱۷۲۲۵	۱۴ ساله
۳۰۰۹۶	۲۹۹۹۵	۶۰۰۹۱	۳۹۷۷۷	۴۰۶۵۴	۸۰۴۳۱	۱۵-۱۹ ساله
۶۰۲۷	۶۳۵۴	۱۲۳۸۱	۷۹۶۹	۸۳۹۹	۱۶۳۶۸	۱۵ ساله
۵۸۴۴	۶۲۱۱	۱۲۰۵۵	۷۷۳۴	۸۳۰۷	۱۶۰۴۱	۱۶ ساله
۶۰۰۹	۶۲۰۰	۱۲۲۰۹	۷۹۵۳	۸۳۳۶	۱۶۲۸۹	۱۷ ساله
۵۹۷۲	۵۶۷۱	۱۱۶۴۳	۷۸۷۲	۷۸۰۰	۱۵۶۷۲	۱۸ ساله
۶۲۴۴	۵۵۵۹	۱۱۸۰۳	۸۲۴۹	۷۸۱۲	۱۶۰۶۱	۱۹ ساله
۳۸۲۳۹	۳۵۲۸۰	۷۳۵۱۹	۵۰۲۶۰	۵۰۲۲۷	۱۰۰۴۸۷	۲۰-۲۴ ساله
۶۴۱۰	۵۷۷۸	۱۲۱۸۸	۸۴۴۳	۸۳۲۶	۱۶۷۶۹	۲۰ ساله
۷۰۹۷	۶۴۹۴	۱۳۵۹۱	۹۴۵۳	۹۳۰۸	۱۸۷۶۱	۲۱ ساله
۷۷۶۵	۷۰۱۵	۱۴۷۸۰	۱۰۱۳۳	۱۰۰۴۴	۲۰۱۷۷	۲۲ ساله
۸۱۰۱	۷۶۴۵	۱۵۷۴۶	۱۰۶۱۹	۱۰۸۲۳	۲۱۴۴۲	۲۳ ساله
۸۸۶۶	۸۳۴۸	۱۷۲۱۴	۱۱۶۱۲	۱۱۷۲۶	۲۳۳۳۸	۲۴ ساله



۳-۳- جمعیت برحسب سن، جنس و وضع سکونت: آبان ۱۳۹۵ (دنباله)

غیر ساکن			ساکن در نقاط روستایی			سن
زن	مرد	مرد و زن	زن	مرد	مرد و زن	
.	۲	۲	۱۵۵۱۴۰	۱۶۶۴۷۰	۳۲۱۶۱۰	تمامی سنین ...
.	.	.	۱۳۳۶۷	۱۴۴۵۵	۲۷۸۲۲	۴-۰ ساله
.	.	.	۲۶۲۹	۲۸۴۵	۵۴۷۴	کمتر از یک ساله
.	.	.	۲۸۹۷	۳۱۶۱	۶۰۵۸	۱ ساله
.	.	.	۲۶۹۴	۲۹۵۸	۵۶۵۲	۲ ساله
.	.	.	۲۵۹۶	۲۷۷۱	۵۳۶۷	۳ ساله
.	.	.	۲۵۵۱	۲۷۲۰	۵۲۷۱	۴ ساله
.	.	.	۱۱۷۷۴	۱۲۶۰۹	۲۴۳۸۳	۹-۵ ساله
.	.	.	۲۴۲۷	۲۵۴۴	۴۹۷۱	۵ ساله
.	.	.	۲۳۸۵	۲۵۶۵	۴۹۵۰	۶ ساله
.	.	.	۲۳۵۹	۲۵۴۵	۴۹۰۴	۷ ساله
.	.	.	۲۲۳۲	۲۴۳۵	۴۶۶۷	۸ ساله
.	.	.	۲۳۷۱	۲۵۲۰	۴۸۹۱	۹ ساله
.	.	.	۱۰۸۷۳	۱۱۸۷۶	۲۲۷۴۹	۱۴-۱۰ ساله
.	.	.	۲۳۰۷	۲۵۱۶	۴۸۲۳	۱۰ ساله
.	.	.	۲۲۵۹	۲۴۳۸	۴۶۹۷	۱۱ ساله
.	.	.	۲۱۴۲	۲۳۵۲	۴۴۹۴	۱۲ ساله
.	.	.	۲۱۱۹	۲۲۶۰	۴۳۷۹	۱۳ ساله
.	.	.	۲۰۴۶	۲۳۱۰	۴۳۵۶	۱۴ ساله
.	.	.	۹۶۸۱	۱۰۶۵۹	۲۰۳۴۰	۱۹-۱۵ ساله
.	.	.	۱۹۴۲	۲۰۴۵	۳۹۸۷	۱۵ ساله
.	.	.	۱۸۹۰	۲۰۹۶	۳۹۸۶	۱۶ ساله
.	.	.	۱۹۴۴	۲۱۳۶	۴۰۸۰	۱۷ ساله
.	.	.	۱۹۰۰	۲۱۲۹	۴۰۲۹	۱۸ ساله
.	.	.	۲۰۰۵	۲۲۵۳	۴۲۵۸	۱۹ ساله
.	.	.	۱۲۰۲۱	۱۴۹۴۷	۲۶۹۶۸	۲۴-۲۰ ساله
.	.	.	۲۰۳۳	۲۵۴۸	۴۵۸۱	۲۰ ساله
.	.	.	۲۳۵۶	۲۸۱۴	۵۱۷۰	۲۱ ساله
.	.	.	۲۳۶۸	۳۰۲۹	۵۳۹۷	۲۲ ساله
.	.	.	۲۵۱۸	۳۱۷۸	۵۶۹۶	۲۳ ساله
.	.	.	۲۷۴۶	۳۳۷۸	۶۱۲۴	۲۴ ساله



۳-۳- جمعیت بر حسب سن، جنس و وضع سکونت: آبان ۱۳۹۵ (دنباله)

ساکن در نقاط شهری			جمع			سن
زن	مرد	مرد و زن	زن	مرد	مرد و زن	
۵۱۶۲۵	۵۰۹۶۲	۱۰۲۵۸۷	۶۶۱۱۴	۶۸۸۱۰	۱۳۴۹۲۴ ۲۹-۲۵ ساله
۹۵۵۳	۹۰۹۴	۱۸۶۴۷	۱۲۳۳۱	۱۲۶۹۹	۲۵۰۳۰ ۲۵ ساله
۱۰۰۵۰	۹۹۰۶	۱۹۹۵۶	۱۲۹۱۵	۱۳۵۰۸	۲۶۴۲۳ ۲۶ ساله
۱۰۶۱۳	۱۰۶۴۷	۲۱۲۶۰	۱۳۵۷۴	۱۴۲۷۱	۲۷۸۴۵ ۲۷ ساله
۱۰۴۰۸	۱۰۴۴۰	۲۰۸۴۸	۱۳۳۸۲	۱۳۹۴۰	۲۷۳۲۲ ۲۸ ساله
۱۱۰۰۱	۱۰۸۷۵	۲۱۸۷۶	۱۳۹۱۲	۱۴۳۹۲	۲۸۳۰۴ ۲۹ ساله
۵۴۳۹۷	۵۷۱۶۷	۱۱۱۵۶۴	۶۹۰۹۷	۷۳۳۰۵	۱۴۲۴۰۲ ۳۴-۳۰ ساله
۱۱۲۵۸	۱۱۶۷۴	۲۲۹۳۲	۱۴۵۳۱	۱۵۲۵۷	۲۹۷۸۸ ۳۰ ساله
۱۱۴۸۷	۱۱۷۷۲	۲۳۲۵۹	۱۴۵۱۹	۱۵۱۶۳	۲۹۶۸۲ ۳۱ ساله
۱۱۵۹۱	۱۱۸۸۵	۲۳۴۷۶	۱۴۷۴۲	۱۵۲۳۴	۲۹۹۷۶ ۳۲ ساله
۱۰۲۲۷	۱۱۰۴۱	۲۱۲۶۸	۱۲۹۳۶	۱۴۰۶۶	۲۷۰۰۲ ۳۳ ساله
۹۸۳۴	۱۰۷۹۵	۲۰۶۲۹	۱۲۳۶۹	۱۳۵۸۵	۲۵۹۵۴ ۳۴ ساله
۴۳۰۹۰	۴۷۲۲۹	۹۰۳۱۹	۵۵۴۰۷	۶۰۷۰۹	۱۱۶۱۱۶ ۳۹-۳۵ ساله
۹۸۳۹	۱۰۷۳۳	۲۰۵۷۲	۱۲۴۹۸	۱۳۷۵۷	۲۶۲۵۵ ۳۵ ساله
۹۲۰۹	۹۹۴۲	۱۹۱۵۱	۱۱۶۹۰	۱۲۶۹۳	۲۴۳۸۳ ۳۶ ساله
۸۴۹۹	۹۴۴۶	۱۷۹۴۵	۱۰۹۲۹	۱۲۰۸۴	۲۳۰۱۳ ۳۷ ساله
۷۷۵۶	۸۶۲۰	۱۶۳۷۶	۱۰۱۹۳	۱۱۲۰۶	۲۱۳۹۹ ۳۸ ساله
۷۷۸۷	۸۴۸۸	۱۶۲۷۵	۱۰۰۹۷	۱۰۹۶۹	۲۱۰۶۶ ۳۹ ساله
۳۴۷۷۶	۳۸۴۴۲	۷۳۲۱۸	۴۶۱۷۶	۵۰۷۷۵	۹۶۹۵۱ ۴۴-۴۰ ساله
۷۴۳۶	۸۳۰۹	۱۵۷۴۵	۹۸۱۹	۱۰۸۲۶	۲۰۶۴۵ ۴۰ ساله
۷۲۵۶	۷۹۰۹	۱۵۱۶۵	۹۵۹۰	۱۰۴۰۹	۱۹۹۹۹ ۴۱ ساله
۶۹۲۵	۷۷۱۶	۱۴۶۴۱	۹۲۹۴	۱۰۱۸۷	۱۹۴۸۱ ۴۲ ساله
۶۶۷۲	۷۳۹۰	۱۴۰۶۲	۸۹۱۳	۹۷۹۵	۱۸۷۰۸ ۴۳ ساله
۶۴۸۷	۷۱۱۸	۱۳۶۰۵	۸۵۶۰	۹۵۵۸	۱۸۱۱۸ ۴۴ ساله
۲۹۰۹۸	۳۱۱۰۰	۶۰۱۹۸	۳۸۲۳۳	۴۰۰۲۹	۷۸۲۶۲ ۴۹-۴۵ ساله
۶۴۲۰	۶۹۸۱	۱۳۴۰۱	۸۴۹۴	۹۱۷۲	۱۷۶۶۶ ۴۵ ساله
۶۱۱۰	۶۷۴۱	۱۲۸۵۱	۸۰۶۸	۸۷۰۵	۱۶۷۷۳ ۴۶ ساله
۵۹۸۵	۶۴۴۶	۱۲۴۳۱	۷۸۹۹	۸۲۷۰	۱۶۱۶۹ ۴۷ ساله
۵۴۹۰	۵۷۶۶	۱۱۲۵۶	۷۱۷۹	۷۳۰۱	۱۴۴۸۰ ۴۸ ساله
۵۰۹۳	۵۱۶۶	۱۰۲۵۹	۶۵۹۳	۶۵۸۱	۱۳۱۷۴ ۴۹ ساله



۳-۳- جمعیت بر حسب سن، جنس و وضع سکونت: آبان ۱۳۹۵ (دنباله)

غیر ساکن			ساکن در نقاط روستایی			سن
زن	مرد	مرد و زن	زن	مرد	مرد و زن	
.	.	.	۱۴۴۸۹	۱۷۸۴۸	۳۲۳۳۷ ۲۵-۲۹ ساله
.	.	.	۲۷۷۸	۳۶۰۵	۶۳۸۳ ۲۵ ساله
.	.	.	۲۸۶۵	۳۶۰۲	۶۴۶۷ ۲۶ ساله
.	.	.	۲۹۶۱	۳۶۲۴	۶۵۸۵ ۲۷ ساله
.	.	.	۲۹۷۴	۳۵۰۰	۶۴۷۴ ۲۸ ساله
.	.	.	۲۹۱۱	۳۵۱۷	۶۴۲۸ ۲۹ ساله
.	.	.	۱۴۷۰۰	۱۶۱۳۸	۳۰۸۳۸ ۳۰-۳۴ ساله
.	.	.	۳۲۷۳	۳۵۸۳	۶۸۵۶ ۳۰ ساله
.	.	.	۳۰۳۲	۳۳۹۱	۶۴۲۳ ۳۱ ساله
.	.	.	۳۱۵۱	۳۳۴۹	۶۵۰۰ ۳۲ ساله
.	.	.	۲۷۰۹	۳۰۲۵	۵۷۳۴ ۳۳ ساله
.	.	.	۲۵۳۵	۲۷۹۰	۵۳۲۵ ۳۴ ساله
.	.	.	۱۲۳۱۷	۱۳۴۸۰	۲۵۷۹۷ ۳۵-۳۹ ساله
.	.	.	۲۶۵۹	۳۰۲۴	۵۶۸۳ ۳۵ ساله
.	.	.	۲۴۸۱	۲۷۵۱	۵۲۳۲ ۳۶ ساله
.	.	.	۲۴۳۰	۲۶۳۸	۵۰۶۸ ۳۷ ساله
.	.	.	۲۴۳۷	۲۵۸۶	۵۰۲۳ ۳۸ ساله
.	.	.	۲۳۱۰	۲۴۸۱	۴۷۹۱ ۳۹ ساله
.	.	.	۱۱۴۰۰	۱۲۳۳۳	۲۳۷۳۳ ۴۰-۴۴ ساله
.	.	.	۲۳۸۳	۲۵۱۷	۴۹۰۰ ۴۰ ساله
.	.	.	۲۳۳۴	۲۵۰۰	۴۸۳۴ ۴۱ ساله
.	.	.	۲۳۶۹	۲۴۷۱	۴۸۴۰ ۴۲ ساله
.	.	.	۲۲۴۱	۲۴۰۵	۴۶۴۶ ۴۳ ساله
.	.	.	۲۰۷۳	۲۴۴۰	۴۵۱۳ ۴۴ ساله
.	.	.	۹۱۳۵	۸۹۳۹	۱۸۰۶۴ ۴۵-۴۹ ساله
.	.	.	۲۰۷۴	۲۱۹۱	۴۲۶۵ ۴۵ ساله
.	.	.	۱۹۵۸	۱۹۶۴	۳۹۲۲ ۴۶ ساله
.	.	.	۱۹۱۴	۱۸۲۴	۳۷۳۸ ۴۷ ساله
.	.	.	۱۶۸۹	۱۵۳۵	۳۲۲۴ ۴۸ ساله
.	.	.	۱۵۰۰	۱۴۱۵	۲۹۱۵ ۴۹ ساله



۳-۳- جمعیت بر حسب سن، جنس و وضع سکونت: آبان ۱۳۹۵ (دنباله)

ساکن در نقاط شهری			جمع			سن
زن	مرد	مرد و زن	زن	مرد	مرد و زن	
۲۲۶۸۸	۲۴۱۲۴	۴۶۸۱۲	۳۰۶۰۶	۳۱۹۴۵	۶۲۵۵۱ ۵۰-۵۴ ساله
۴۹۰۰	۴۷۹۹	۹۶۹۹	۶۵۷۳	۶۱۸۹	۱۲۷۶۲ ۵۰ ساله
۴۲۵۰	۴۱۴۹	۸۳۹۹	۵۵۸۶	۵۲۴۶	۱۰۸۳۲ ۵۱ ساله
۴۶۳۶	۵۱۳۵	۹۷۷۱	۶۲۳۳	۶۸۶۲	۱۳۰۹۵ ۵۲ ساله
۴۶۵۵	۵۱۴۵	۹۸۰۰	۶۲۷۶	۶۹۲۸	۱۳۲۰۴ ۵۳ ساله
۴۲۴۷	۴۸۹۶	۹۱۴۳	۵۹۳۸	۶۷۲۰	۱۲۶۵۸ ۵۴ ساله
۱۸۵۰۱	۱۸۸۰۲	۳۷۳۰۳	۲۵۵۷۸	۲۵۳۲۱	۵۰۸۹۹ ۵۵-۵۹ ساله
۴۳۳۳	۴۴۴۱	۸۷۷۴	۵۹۷۱	۶۱۳۰	۱۲۱۰۱ ۵۵ ساله
۳۹۸۸	۴۰۰۷	۷۹۹۵	۵۴۷۸	۵۴۲۵	۱۰۹۰۳ ۵۶ ساله
۳۵۸۶	۳۷۶۹	۷۳۵۵	۴۹۹۸	۵۰۳۱	۱۰۰۲۹ ۵۷ ساله
۳۴۶۸	۳۵۱۳	۶۹۸۱	۴۸۰۹	۴۶۶۸	۹۴۷۷ ۵۸ ساله
۳۱۲۶	۳۰۷۲	۶۱۹۸	۴۳۲۲	۴۰۶۷	۸۳۸۹ ۵۹ ساله
۱۳۰۳۴	۱۳۰۲۶	۲۶۰۶۰	۱۸۹۷۳	۱۷۹۲۱	۳۶۸۹۴ ۶۰-۶۴ ساله
۲۸۸۴	۲۸۷۵	۵۷۵۹	۴۰۵۶	۳۹۰۸	۷۹۶۴ ۶۰ ساله
۲۷۲۰	۲۸۶۰	۵۵۸۰	۳۹۲۲	۳۹۳۱	۷۸۵۳ ۶۱ ساله
۲۶۰۵	۲۶۰۶	۵۲۱۱	۳۸۲۰	۳۵۸۵	۷۴۰۵ ۶۲ ساله
۲۳۹۴	۲۴۱۶	۴۸۱۰	۳۶۴۳	۳۴۰۱	۷۰۴۴ ۶۳ ساله
۲۴۳۱	۲۲۶۹	۴۷۰۰	۳۵۳۲	۳۰۹۶	۶۶۲۸ ۶۴ ساله
۹۰۴۳	۸۴۲۱	۱۷۴۶۴	۱۳۸۴۱	۱۲۰۲۴	۲۵۸۶۵ ۶۵-۶۹ ساله
۲۳۰۳	۲۱۷۷	۴۴۸۰	۳۴۳۶	۳۰۰۸	۶۴۴۴ ۶۵ ساله
۱۸۷۴	۱۷۸۴	۳۶۵۸	۲۸۲۳	۲۵۳۵	۵۳۵۸ ۶۶ ساله
۱۸۵۱	۱۵۹۸	۳۴۴۹	۲۷۸۴	۲۲۹۴	۵۰۷۸ ۶۷ ساله
۱۵۲۲	۱۴۰۷	۲۹۲۹	۲۴۶۱	۲۰۶۱	۴۵۲۲ ۶۸ ساله
۱۴۹۳	۱۴۵۵	۲۹۴۸	۲۳۳۷	۲۱۲۶	۴۴۶۳ ۶۹ ساله
۶۳۲۲	۶۱۶۲	۱۲۴۸۴	۱۰۲۵۹	۹۷۰۴	۱۹۹۶۳ ۷۰-۷۴ ساله
۱۴۶۸	۱۴۷۷	۲۹۴۵	۲۴۴۷	۲۳۵۶	۴۸۰۳ ۷۰ ساله
۱۴۸۹	۱۴۶۸	۲۹۵۷	۲۳۹۵	۲۲۷۴	۴۶۶۹ ۷۱ ساله
۱۲۹۶	۱۲۵۱	۲۵۴۷	۲۰۴۷	۱۹۳۴	۳۹۸۱ ۷۲ ساله
۱۰۸۹	۱۰۴۹	۲۱۳۸	۱۸۲۵	۱۶۵۴	۳۴۷۹ ۷۳ ساله
۹۸۰	۹۱۷	۱۸۹۷	۱۵۴۵	۱۴۸۶	۳۰۳۱ ۷۴ ساله



۳-۳- جمعیت بر حسب سن، جنس و وضع سکونت: آبان ۱۳۹۵ (دنباله)

غیر ساکن			ساکن در نقاط روستایی			سن
زن	مرد	مرد و زن	زن	مرد	مرد و زن	
.	۱	۱	۷۹۱۸	۷۸۲۰	۱۵۷۳۸ ۵۰-۵۴ ساله
.	۱	۱	۱۶۷۳	۱۳۸۹	۳۰۶۲ ۵۰ ساله
.	.	.	۱۳۳۶	۱۰۹۷	۲۴۳۳ ۵۱ ساله
.	.	.	۱۵۹۷	۱۷۲۷	۳۳۲۴ ۵۲ ساله
.	.	.	۱۶۲۱	۱۷۸۳	۳۴۰۴ ۵۳ ساله
.	.	.	۱۶۹۱	۱۸۲۴	۳۵۱۵ ۵۴ ساله
.	.	.	۷۰۷۷	۶۵۱۹	۱۳۵۹۶ ۵۵-۵۹ ساله
.	.	.	۱۶۳۸	۱۶۸۹	۳۳۲۷ ۵۵ ساله
.	.	.	۱۴۹۰	۱۴۱۸	۲۹۰۸ ۵۶ ساله
.	.	.	۱۴۱۲	۱۲۶۲	۲۶۷۴ ۵۷ ساله
.	.	.	۱۳۴۱	۱۱۵۵	۲۴۹۶ ۵۸ ساله
.	.	.	۱۱۹۶	۹۹۵	۲۱۹۱ ۵۹ ساله
.	۱	۱	۵۹۳۹	۴۸۹۴	۱۰۸۳۳ ۶۰-۶۴ ساله
.	.	.	۱۱۷۲	۱۰۳۳	۲۲۰۵ ۶۰ ساله
.	.	.	۱۲۰۲	۱۰۷۱	۲۲۷۳ ۶۱ ساله
.	.	.	۱۲۱۵	۹۷۹	۲۱۹۴ ۶۲ ساله
.	۱	۱	۱۲۴۹	۹۸۴	۲۲۳۳ ۶۳ ساله
.	.	.	۱۱۰۱	۸۲۷	۱۹۲۸ ۶۴ ساله
.	.	.	۴۷۹۸	۳۶۰۳	۸۴۰۱ ۶۵-۶۹ ساله
.	.	.	۱۱۳۳	۸۳۱	۱۹۶۴ ۶۵ ساله
.	.	.	۹۴۹	۷۵۱	۱۷۰۰ ۶۶ ساله
.	.	.	۹۳۳	۶۹۶	۱۶۲۹ ۶۷ ساله
.	.	.	۹۳۹	۶۵۴	۱۵۹۳ ۶۸ ساله
.	.	.	۸۴۴	۶۷۱	۱۵۱۵ ۶۹ ساله
.	.	.	۳۹۳۷	۳۵۴۲	۷۴۷۹ ۷۰-۷۴ ساله
.	.	.	۹۷۹	۸۷۹	۱۸۵۸ ۷۰ ساله
.	.	.	۹۰۶	۸۰۶	۱۷۱۲ ۷۱ ساله
.	.	.	۷۵۱	۶۸۳	۱۴۳۴ ۷۲ ساله
.	.	.	۷۳۶	۶۰۵	۱۳۴۱ ۷۳ ساله
.	.	.	۵۶۵	۵۶۹	۱۱۳۴ ۷۴ ساله



۳-۳- جمعیت بر حسب سن، جنس و وضع سکونت: آبان ۱۳۹۵ (دنباله)

ساکن در نقاط شهری			جمع			سن
زن	مرد	مرد و زن	زن	مرد	مرد و زن	
۴۲۱۷	۴۰۶۱	۸۲۷۸	۶۷۹۶	۶۸۲۴	۱۳۶۲۰ ۷۵-۷۹ ساله
۹۴۱	۸۷۷	۱۸۱۸	۱۴۹۸	۱۳۵۵	۲۸۵۳ ۷۵ ساله
۹۲۹	۸۲۰	۱۷۴۹	۱۴۹۲	۱۳۸۳	۲۸۷۵ ۷۶ ساله
۸۴۹	۷۸۳	۱۶۳۲	۱۳۴۴	۱۳۳۶	۲۶۸۰ ۷۷ ساله
۷۷۸	۸۵۷	۱۶۳۵	۱۲۶۵	۱۴۰۶	۲۶۷۱ ۷۸ ساله
۷۲۰	۷۲۴	۱۴۴۴	۱۱۹۷	۱۳۴۴	۲۵۴۱ ۷۹ ساله
۲۹۸۴	۳۲۱۴	۶۱۹۸	۴۹۳۰	۵۷۳۲	۱۰۶۶۲ ۸۰-۸۴ ساله
۷۱۴	۹۰۳	۱۶۱۷	۱۲۱۸	۱۵۲۳	۲۷۴۱ ۸۰ ساله
۶۶۲	۶۹۱	۱۳۵۳	۱۱۰۱	۱۲۷۱	۲۳۷۲ ۸۱ ساله
۵۹۸	۵۷۵	۱۱۷۳	۹۷۸	۱۱۰۲	۲۰۸۰ ۸۲ ساله
۵۴۱	۵۸۷	۱۱۲۸	۸۸۲	۱۰۰۸	۱۸۹۰ ۸۳ ساله
۴۶۹	۴۵۸	۹۲۷	۷۵۱	۸۲۸	۱۵۷۹ ۸۴ ساله
۱۴۶۶	۱۲۹۶	۲۷۶۲	۲۳۳۱	۲۳۶۲	۴۶۹۳ ۸۵-۸۹ ساله
۴۷۹	۴۷۸	۹۵۷	۷۷۷	۸۴۸	۱۶۲۵ ۸۵ ساله
۳۴۰	۲۹۱	۶۳۱	۵۵۹	۵۷۳	۱۱۳۲ ۸۶ ساله
۲۶۹	۲۲۰	۴۸۹	۴۲۰	۴۱۵	۸۳۵ ۸۷ ساله
۲۱۸	۱۶۹	۳۸۷	۳۴۱	۲۷۸	۶۱۹ ۸۸ ساله
۱۶۰	۱۳۸	۲۹۸	۲۳۴	۲۴۸	۴۸۲ ۸۹ ساله
۴۸۱	۴۸۵	۹۶۶	۷۳۶	۸۹۴	۱۶۳۰ ۹۰-۹۴ ساله
۱۴۹	۱۴۳	۲۹۲	۲۲۷	۲۵۲	۴۷۹ ۹۰ ساله
۱۲۳	۱۲۳	۲۴۶	۱۸۳	۲۴۰	۴۲۳ ۹۱ ساله
۱۰۰	۹۷	۱۹۷	۱۵۲	۱۷۸	۳۳۰ ۹۲ ساله
۵۹	۷۶	۱۳۵	۹۷	۱۴۴	۲۴۱ ۹۳ ساله
۵۰	۴۶	۹۶	۷۷	۸۰	۱۵۷ ۹۴ ساله
۹۳	۹۱	۱۸۴	۱۴۶	۱۴۷	۲۹۳ ۹۵-۹۹ ساله
۴۶	۳۷	۸۳	۷۹	۶۶	۱۴۵ ۹۵ ساله
۲۱	۲۶	۴۷	۳۱	۳۵	۶۶ ۹۶ ساله
۱۵	۱۷	۳۲	۲۱	۲۷	۴۸ ۹۷ ساله
۴	۱۱	۱۵	۷	۱۸	۲۵ ۹۸ ساله
۷	۰	۷	۸	۱	۹ ۹۹ ساله
۲۸	۹	۳۷	۴۴	۱۵	۵۹ ۱۰۰ ساله و بیشتر




۳-۳- جمعیت بر حسب سن، جنس و وضع سکونت: آبان ۱۳۹۵ (دنباله)

غیر ساکن			ساکن در نقاط روستایی			سن
زن	مرد	مرد و زن	زن	مرد	مرد و زن	
*	*	*	۲۵۷۹	۲۷۶۳	۵۳۴۲ ۷۵-۷۹ ساله
.	.	.	۵۵۷	۴۷۸	۱۰۳۵ ۷۵ ساله
.	.	.	۵۶۳	۵۶۳	۱۱۲۶ ۷۶ ساله
.	.	.	۴۹۵	۵۵۳	۱۰۴۸ ۷۷ ساله
.	.	.	۴۸۷	۵۴۹	۱۰۳۶ ۷۸ ساله
.	.	.	۴۷۷	۶۲۰	۱۰۹۷ ۷۹ ساله
.	.	.	۱۹۴۶	۲۵۱۸	۴۴۶۴ ۸۰-۸۴ ساله
.	.	.	۵۰۴	۶۲۰	۱۱۲۴ ۸۰ ساله
.	.	.	۴۳۹	۵۸۰	۱۰۱۹ ۸۱ ساله
.	.	.	۳۸۰	۵۲۷	۹۰۷ ۸۲ ساله
.	.	.	۳۴۱	۴۲۱	۷۶۲ ۸۳ ساله
.	.	.	۲۸۲	۳۷۰	۶۵۲ ۸۴ ساله
*	*	*	۸۶۵	۱۰۶۶	۱۹۳۱ ۸۵-۸۹ ساله
.	.	.	۲۹۸	۳۷۰	۶۶۸ ۸۵ ساله
.	.	.	۲۱۹	۲۸۲	۵۰۱ ۸۶ ساله
.	.	.	۱۵۱	۱۹۵	۳۴۶ ۸۷ ساله
.	.	.	۱۲۳	۱۰۹	۲۳۲ ۸۸ ساله
.	.	.	۷۴	۱۱۰	۱۸۴ ۸۹ ساله
*	*	*	۲۵۵	۴۰۹	۶۶۴ ۹۰-۹۴ ساله
.	.	.	۷۸	۱۰۹	۱۸۷ ۹۰ ساله
.	.	.	۶۰	۱۱۷	۱۷۷ ۹۱ ساله
.	.	.	۵۲	۸۱	۱۳۳ ۹۲ ساله
.	.	.	۳۸	۶۸	۱۰۶ ۹۳ ساله
.	.	.	۲۷	۳۴	۶۱ ۹۴ ساله
*	*	*	۵۳	۵۶	۱۰۹ ۹۵-۹۹ ساله
.	.	.	۳۳	۲۹	۶۲ ۹۵ ساله
.	.	.	۱۰	۹	۱۹ ۹۶ ساله
.	.	.	۶	۱۰	۱۶ ۹۷ ساله
.	.	.	۳	۷	۱۰ ۹۸ ساله
.	.	.	۱	۱	۲ ۹۹ ساله
*	*	*	۱۶	۶	۲۲ ۱۰۰ ساله و بیشتر

مأخذ - مرکز آمار ایران. دفتر جمعیت، نیروی کار و سرشماری.

نمودار ۱-۳- هرم سنی جمعیت: آبان ۱۳۹۵



منبع: جدول ۳-۳

۳-۴- جمعیت بر حسب جنس و گروه های عمده سنی: آبان ۱۳۹۵

کل استان ^(۱)			گروه های عمده سنی
زن	مرد	مرد و زن	
۶۲۳۲۶۲	۶۵۰۴۹۹	۱۲۷۳۷۶۱	جمع
۱۰۲۲۷	۱۱۰۰۵	۲۱۲۳۲	اطفال (کمتر از یک سال)
۵۲۳۸۲	۵۵۵۳۴	۱۰۷۹۱۶	نوباوگان (۵-۱ ساله)
۴۶۹۸۲	۵۰۰۲۷	۹۷۰۰۹	کودکان (۱۰-۶ ساله)
۳۴۳۶۷	۳۶۵۳۵	۷۰۹۰۲	نوجوانان (۱۴-۱۱ ساله)
۹۰۰۳۷	۹۰۸۸۱	۱۸۰۹۱۸	جوانان (۲۴-۱۵ ساله)
۳۵۰۱۸۴	۳۶۸۸۱۵	۷۱۸۹۹۹	میانسالان (۶۴-۲۵ ساله)
۳۹۰۸۳	۳۷۷۰۲	۷۶۷۸۵	بزرگسالان (۶۵ ساله و بیش تر) ...

روستایی			شهری			گروه های عمده سنی
زن	مرد	مرد و زن	زن	مرد	مرد و زن	
۱۵۵۱۴۰	۱۶۶۴۷۰	۳۲۱۶۱۰	۴۶۸۱۲۲	۴۸۴۰۲۷	۹۵۲۱۴۹	جمع
۲۶۲۹	۲۸۴۵	۵۴۷۴	۷۵۹۸	۸۱۶۰	۱۵۷۵۸	اطفال (کمتر از یک سال)
۱۳۱۶۵	۱۴۱۵۴	۲۷۳۱۹	۳۹۲۱۷	۴۱۳۸۰	۸۰۵۹۷	نوباوگان (۵-۱ ساله)
۱۱۶۵۴	۱۲۵۸۱	۲۴۲۳۵	۳۵۳۲۸	۳۷۴۴۶	۷۲۷۷۴	کودکان (۱۰-۶ ساله)
۸۵۶۶	۹۳۶۰	۱۷۹۲۶	۲۵۸۰۱	۲۷۱۷۵	۵۲۹۷۶	نوجوانان (۱۴-۱۱ ساله)
۲۱۷۰۲	۲۵۶۰۶	۴۷۳۰۸	۶۸۳۳۵	۶۵۲۷۵	۱۳۳۶۱۰	جوانان (۲۴-۱۵ ساله)
۸۲۹۷۵	۸۷۹۶۱	۱۷۰۹۳۶	۲۶۷۲۰۹	۲۸۰۸۵۲	۵۴۸۰۶۱	میانسالان (۶۴-۲۵ ساله)
۱۴۴۴۹	۱۳۹۶۳	۲۸۴۱۲	۲۴۶۳۴	۲۳۷۳۹	۴۸۳۷۳	بزرگسالان (۶۵ ساله و بیش تر) ...

(۱) آمار جمعیت غیر ساکن در جمعیت کل استان منظور شده است.

ماخذ- مرکز آمار ایران. (ر.م).

- مرکز آمار ایران. دفتر جمعیت، نیروی کار و سرشماری.

۵-۳- خانوار و جمعیت برحسب جنس در نقاط شهری و روستایی

جمعیت			تعداد خانوار ^(۱)	شرح
زن	مرد	مرد و زن		
کل استان				
۲۵۹۴۴۷	۲۷۷۱۴۰	۵۳۶۵۸۷	۱۰۸۰۳۲	آبان ۱۳۵۵
۳۹۰۷۰۸	۴۰۸۱۹۰	۷۹۸۸۹۸	۱۵۵۶۱۳	آبان ۱۳۶۵
۴۷۷۱۴۱	۴۹۱۱۱۱	۹۶۸۲۵۲	۱۹۷۹۶۹	آبان ۱۳۷۵
۵۵۹۳۳۱	۵۸۳۸۶۹	۱۱۴۳۲۰۰	۲۹۴۵۳۹	آبان ۱۳۸۵ ^(۲)
۵۹۱۷۶۱	۶۰۹۸۰۴	۱۲۰۱۵۶۵	۳۵۲۶۳۲	آبان ۱۳۹۰ ^(۲)
۶۲۳۲۶۲	۶۵۰۴۹۹	۱۲۷۳۷۶۱	۳۹۷۱۶۵	آبان ۱۳۹۵ ^(۲)
نقاط شهری				
۸۱۲۱۸	۹۱۴۵۸	۱۷۲۶۷۶	۳۶۲۲۶	آبان ۱۳۵۵
۲۰۰۷۹۸	۲۱۱۵۰۲	۴۱۲۳۰۰	۸۳۰۰۷	آبان ۱۳۶۵
۲۸۱۵۴۹	۲۹۳۵۸۹	۵۷۵۱۳۸	۱۲۰۶۶۴	آبان ۱۳۷۵
۳۸۰۴۸۰	۳۹۷۴۹۵	۷۷۷۹۷۵	۲۰۳۳۵۶	آبان ۱۳۸۵
۴۳۲۶۶۳	۴۴۵۵۷۸	۸۷۸۲۴۱	۲۵۶۹۶۳	آبان ۱۳۹۰
۴۶۸۱۲۲	۴۸۴۰۲۷	۹۵۲۱۴۹	۲۹۵۰۱۹	آبان ۱۳۹۵
نقاط روستایی				
۱۷۸۲۲۹	۱۸۵۶۸۲	۳۶۳۹۱۱	۷۱۸۰۶	آبان ۱۳۵۵
۱۸۹۹۱۰	۱۹۶۶۸۸	۳۸۶۵۹۸	۷۲۶۰۶	آبان ۱۳۶۵
۱۹۵۵۹۲	۱۹۷۵۲۲	۳۹۳۱۱۴	۷۷۳۰۵	آبان ۱۳۷۵
۱۷۸۸۴۱	۱۸۶۳۶۲	۳۶۵۲۰۳	۹۱۱۷۹	آبان ۱۳۸۵
۱۵۸۸۳۱	۱۶۳۹۵۶	۳۲۲۷۸۷	۹۵۴۷۳	آبان ۱۳۹۰
۱۵۵۱۴۰	۱۶۶۴۷۰	۳۲۱۶۱۰	۱۰۲۱۴۴	آبان ۱۳۹۵

(۱) آمار تعداد خانوار برای سال های ۱۳۸۵، ۱۳۹۰ و ۱۳۹۵ شامل خانوار های گروهی و موسسه ای نیز می باشد

ولی در سال های ۱۳۵۵ لغایت ۱۳۷۵ فقط آمار تعداد خانوار معمولی منظور شده است.

(۲) آمار تعداد خانوار و جمعیت غیر ساکن در آمار خانوار و جمعیت کل استان منظور شده است.

مأخذ - مرکز آمار ایران (ر.م).

- مرکز آمار ایران. دفتر جمعیت، نیروی کار و سرشماری.

۳-۶- خانوار و جمعیت شهرستانها بر حسب ساکن و غیر ساکن : آبان ۱۳۹۵

شهرستان	جمع		ساکن در نقاط شهری		ساکن در نقاط روستایی		غیر ساکن	
	خانوار	جمعیت	خانوار	جمعیت	خانوار	جمعیت	خانوار	جمعیت
کل استان ...	۳۹۷۱۶۵	۱۲۷۳۷۶۱	۲۹۵۰۱۹	۹۵۲۱۴۹	۱۰۲۱۴۴	۳۲۱۶۱۰	۲	۲
آبیک	۲۹۲۳۴	۹۴۵۳۶	۱۹۵۲۱	۶۳۲۵۵	۹۷۱۳	۳۱۲۸۱	.	.
آوج	۱۳۸۱۸	۴۳۷۹۸	۳۵۲۴	۱۱۴۷۸	۱۰۲۹۳	۳۲۳۱۹	۱	۱
البرز	۷۵۹۲۲	۲۴۲۸۶۵	۶۹۵۱۴	۲۲۲۷۵۶	۶۴۰۸	۲۰۱۰۹	.	.
بوئین زهرا	۳۶۸۱۴	۱۲۲۹۹۴	۱۶۴۷۶	۵۶۰۸۲	۲۰۳۳۸	۶۶۹۱۲	.	.
تاکستان	۵۲۹۱۷	۱۷۲۶۳۶	۳۴۳۸۴	۱۱۳۰۹۰	۱۸۵۳۳	۵۹۵۴۶	.	.
قزوین	۱۸۸۴۶۰	۵۹۶۹۳۲	۱۵۱۶۰۰	۴۸۵۴۸۸	۳۶۸۵۹	۱۱۱۴۴۳	۱	۱

ماخذ- مرکز آمار ایران. (ر.م).

- مرکز آمار ایران. دفتر جمعیت، نیروی کار و سرشماری.

۳-۷- جمعیت بر حسب نوع خانوار، جنس و شهرستان: آبان ۱۳۹۵

شهرستان	کل		
	مرد و زن	مرد	زن
کل استان	۱۲۷۳۷۶۱	۶۵۰۴۹۹	۶۲۳۲۶۲
آبیک	۹۴۵۳۶	۴۹۱۲۹	۴۵۴۰۷
آوج	۴۳۷۹۸	۲۲۵۹۶	۲۱۲۰۲
البرز	۲۴۲۸۶۵	۱۲۳۹۰۸	۱۱۸۹۵۷
بوئین زهرا	۱۲۲۹۹۴	۶۳۰۸۰	۵۹۹۱۴
تاکستان	۱۷۲۶۳۶	۸۷۸۸۱	۸۴۷۵۵
قزوین	۵۹۶۹۳۲	۳۰۳۹۰۵	۲۹۳۰۲۷

شهرستان	خانوار ساکن							
	معمولی		گروهی		موسسه‌ای		خانوار معمولی غیر ساکن	
	مرد	زن	مرد	زن	مرد	زن	مرد	زن
کل استان	۶۴۱۱۲۹	۶۱۹۶۲۵	۱۰۳۷	۶۶۹	۸۳۳۱	۲۹۶۸	۲	.
آبیک	۴۷۶۱۶	۴۵۳۰۳	۹۸	۵۷	۱۴۱۵	۴۷	.	.
آوج	۲۲۱۲۴	۲۰۹۳۶	۲۱	۶	۴۵۰	۲۶۰	۱	.
البرز	۱۲۳۷۲۱	۱۱۸۸۷۲	۸۵	۴۴	۱۰۲	۴۱	.	.
بوئین زهرا	۶۲۵۱۷	۵۹۵۳۸	۱۱۷	۸۸	۴۴۶	۲۸۸	.	.
تاکستان	۸۷۲۸۳	۸۴۵۱۵	۱۶۰	۱۲۰	۴۳۸	۱۲۰	.	.
قزوین	۲۹۷۸۶۸	۲۹۰۴۶۱	۵۵۶	۳۵۴	۵۴۸۰	۲۲۱۲	۱	.

ماخذ- مرکز آمار ایران. (ر.م).

- مرکز آمار ایران. دفتر جمعیت، نیروی کار و سرشماری

۸-۳- خانوارهای معمولی بر حسب تعداد افراد در خانوار

سال	جمع	۱ نفر	۲ نفر	۳ نفر	۴ نفر	۵ نفر	۶ نفر	۷ نفر و بیشتر
آبان ۱۳۵۵ ...	۱۰۸۰۳۲	۵۵۰۰	۱۳۰۶۹	۱۴۰۳۰	۱۶۰۹۱	۱۶۶۸۶	۱۵۴۳۴	۲۷۲۲۲
آبان ۱۳۶۵	۱۵۵۶۱۳	۷۷۲۱	۱۷۶۸۷	۱۸۹۰۴	۲۲۸۷۷	۲۲۸۱۷	۲۰۸۴۷	۴۴۷۶۰
آبان ۱۳۷۵ ...	۱۹۷۹۶۹	۸۴۶۳	۲۲۲۴۱	۳۱۲۸۱	۳۵۳۳۳	۳۰۷۰۲	۲۵۹۱۲	۴۴۰۳۷
آبان ۱۳۸۵ ...	۲۹۲۲۵۶	۱۴۳۳۷	۴۷۴۸۷	۷۰۷۷۳	۷۳۰۳۴	۴۴۹۵۸	۲۳۲۰۷	۱۸۴۶۰
آبان ۱۳۹۰ ...	۳۵۱۹۹۱	۲۳۴۵۱	۶۸۶۳۰	۱۰۱۸۲۰	۹۶۲۷۲	۴۲۰۱۳	۱۴۰۱۹	۵۷۸۶
آبان ۱۳۹۵ ...	۳۹۶۴۶۵	۲۹۱۸۴	۸۵۸۲۴	۱۲۲۶۵۸	۱۱۴۷۶۵	۳۴۸۰۹	۶۸۱۹	۲۴۰۶

ماخذ- مرکز آمار ایران. (ر.م).

- مرکز آمار ایران. دفتر جمعیت، نیروی کار و سرشماری

۹-۳- جمعیت استان بر حسب جنس و تابعیت

شرح	۱۳۹۰			۱۳۹۵		
	مرد و زن	مرد	زن	مرد و زن	مرد	زن
جمع.....	۱۲۰۱۵۶۵	۶۰۹۸۰۴	۵۹۱۷۶۱	۱۲۷۳۷۶۱	۶۵۰۴۹۹	۶۲۳۲۶۲
ایران.....	۱۱۸۳۸۶۷	۶۰۰۱۷۱	۵۸۳۶۹۶	۱۲۵۴۷۵۹	۶۴۰۵۹۲	۶۱۴۱۶۷
افغانستان.....	۱۵۹۲۹	۸۵۵۰	۷۳۷۹	۱۸۴۰۱	۹۵۹۲	۸۸۰۹
عراق.....	۴۰۰	۲۲۶	۱۷۴	۱۱۲	۷۰	۴۲
پاکستان.....	۱۱۶	۶۹	۴۷	۲۲	۱۶	۶
ترکیه.....	۲۵	۱۴	۱۱	۶	۵	۱
سایر کشورها.....	۴۳۲	۲۹۸	۱۳۴	۱۴۵	۴۵	۱۰۰
اظهار نشده.....	۷۹۶	۴۷۶	۳۲۰	۳۱۶	۱۷۹	۱۳۷

ماخذ- مرکز آمار ایران. (ر.م).

- مرکز آمار ایران. دفتر جمعیت، نیروی کار و سرشماری

۱۰-۳- طبقه بندی جمعیتی آبادی های دارای سکنه

آبان ۱۳۹۵		آبان ۱۳۹۰		طبقه بندی جمعیتی
جمعیت ^(۱)	تعداد آبادی	جمعیت ^(۱)	تعداد آبادی	
۳۲۱۶۱۰	۱۷۶	۳۲۲۷۱۷	۱۴۲	جمع
۰	۰	۷۹۵۴	۱ ۵۰۰۰ نفر و بیش تر
۵۳۵۱۲	۱۶	۵۴۷۷۳	۱۶ ۲۵۰۰-۴۹۹۹ نفر
۹۰۵۴۴	۵۸	۱۰۲۸۴۱	۶۸ ۱۰۰۰-۲۴۹۹ نفر
۶۶۱۶۷	۹۴	۶۲۴۸۴	۸۶ ۵۰۰-۹۹۹ نفر
۹۷۲۸۷	۴۰۵	۷۹۷۵۳	۳۲۶ ۱۰۰-۴۹۹ نفر
۱۰۲۴۸	۱۳۶	۱۰۱۸۱	۱۳۹ ۵۰-۹۹ نفر
۲۹۴۷	۷۹	۳۴۶۹	۹۴ ۲۵-۴۹ نفر
۹۰۵	۸۸	۱۳۳۲	۱۱۲ ۱-۲۴ نفر

(۱) شامل خانوارهای موسسه‌ای نمی‌باشد.

مأخذ - مرکز آمار ایران دفتر جمعیت، نیروی کار و سرشماری.

۱۱-۳- خانوار معمولی بر حسب جنس و سن سرپرست خانوار و تعداد افراد در خانوار: آبان

۱۳۹۵

جنس و سن سرپرست	جمع	انفر	۲ نفر	۳ نفر	۴ نفر	۵ نفر	۶ نفر	۷ نفر و بیشتر
جمع	۳۹۶۴۶۵	۲۹۱۸۴	۸۵۸۲۴	۱۲۲۶۵۸	۱۱۴۷۶۵	۳۴۸۰۹	۶۸۱۹	۲۴۰۶
مرد	۳۵۳۸۳۱	۸۹۵۸	۷۳۸۸۰	۱۱۵۷۶۵	۱۱۲۲۶۲	۳۴۰۶۵	۶۵۸۱	۲۳۲۰
کمتر از ۲۰ ساله	۳۳۸	۱۳۵	۱۲۷	۵۷	۱۵	۳	۱	۰
۲۰-۲۹ ساله	۴۱۵۰۵	۱۷۵۲	۱۹۲۳۳	۱۶۴۳۸	۳۶۴۲	۳۷۰	۴۹	۲۱
۳۰-۳۹ ساله	۱۱۳۷۵۴	۱۹۴۱	۱۶۱۸۵	۴۵۹۸۶	۴۰۴۴۱	۷۹۴۷	۹۷۶	۲۷۸
۴۰-۴۹ ساله	۸۷۳۸۰	۱۱۸۳	۴۶۵۳	۲۰۷۳۵	۴۲۳۳۴	۱۵۳۷۱	۲۴۶۹	۶۳۵
۵۰-۵۹ ساله	۵۶۳۲۸	۸۶۲	۱۰۳۷۷	۱۷۹۴۲	۱۷۵۹۶	۶۹۲۷	۱۹۰۰	۷۲۴
۶۰-۶۹ ساله	۲۹۶۰۲	۷۹۸	۱۰۳۶۱	۹۱۲۳	۵۶۸۵	۲۳۸۱	۸۰۳	۴۵۱
۷۰ ساله و بیش تر	۲۴۹۲۴	۲۲۸۷	۱۲۹۴۴	۵۴۸۴	۲۵۴۹	۱۰۶۶	۳۸۳	۲۱۱
نا مشخص	۰	۰	۰	۰	۰	۰	۰	۰
زن	۴۲۶۳۴	۲۰۲۲۶	۱۱۹۴۴	۶۸۹۳	۲۵۰۳	۷۴۴	۲۲۸	۸۶
کمتر از ۲۰ ساله	۱۱۷	۸۲	۲۹	۶	۰	۰	۰	۰
۲۰-۲۹ ساله	۱۳۶۶	۵۸۲	۵۷۷	۱۶۲	۳۶	۷	۲	۰
۳۰-۳۹ ساله	۴۴۷۹	۱۱۵۲	۱۷۶۸	۱۱۷۲	۳۰۹	۶۱	۱۳	۴
۴۰-۴۹ ساله	۶۴۰۶	۱۴۷۰	۲۲۱۳	۱۸۹۸	۶۳۵	۱۴۳	۳۶	۱۱
۵۰-۵۹ ساله	۸۰۱۶	۲۷۱۳	۲۵۷۵	۱۶۴۹	۷۳۵	۲۳۲	۸۱	۳۱
۶۰-۶۹ ساله	۹۳۹۷	۴۵۷۷	۲۶۲۵	۱۲۹۱	۵۶۴	۲۲۲	۸۶	۳۲
۷۰ ساله و بیش تر	۱۲۸۵۳	۹۶۵۰	۲۱۵۷	۷۱۵	۲۲۴	۷۹	۲۰	۸
نا مشخص	۰	۰	۰	۰	۰	۰	۰	۰

مأخذ - مرکز آمار ایران، دفتر جمعیت، نیروی کار و سرشماری.

۱۲-۳- مهاجران وارد شده طی ۵ سال گذشته برحسب سن و محل اقامت قبلی براساس
آخرین جابجایی: آبان ۱۳۹۵

استان محل سرشماری						جمع	گروه سنی
اظهارننده شهرستان		سایر شهرستان های استان		شهرستان محل سرشماری			
شهر	آبادی	شهر	آبادی	شهر	آبادی		
•	•	۴۱۱۱۱	۳۰۳۳۶	۱۱۱۹	۱۶۲۱۷	۹۶۳۲۰	مرد و زن
•	•	۲۸۹	۱۹۸۱	۴۴۰	۱۱۷۰	۵۹۲۵	۰-۴ ساله
•	•	۴۴۱	۲۸۹۵	۷۴۹	۱۶۶۷	۸۵۵۹	۵-۹ ساله
•	•	۳۵۳	۲۳۴۱	۷۷۳	۱۲۶۵	۶۸۳۴	۱۰-۱۴ ساله
•	•	۳۸۵	۱۸۱۶	۹۱۴	۹۷۲	۶۸۱۴	۱۵-۱۹ ساله
•	•	۵۸۱	۲۵۲۱	۸۵۷	۱۴۰۵	۱۰۹۲۱	۲۰-۲۴ ساله
•	•	۷۷۸	۳۹۷۳	۱۱۹۷	۲۲۱۲	۱۴۴۷۹	۲۵-۲۹ ساله
•	•	۷۷۳	۴۸۸۸	۱۱۲۸	۲۶۶۹	۱۴۸۰۳	۳۰-۳۴ ساله
•	•	۴۴۹	۳۷۸۲	۷۴۴	۱۹۲۳	۱۰۳۴۰	۳۵-۳۹ ساله
•	•	۳۱۹	۲۵۵۵	۵۳۱	۱۲۴۰	۶۹۱۸	۴۰-۴۴ ساله
•	•	۱۷۴	۱۴۵۳	۲۵۹	۷۴۷	۴۰۷۶	۴۵-۴۹ ساله
•	•	۹۳	۸۵۷	۱۵۳	۳۹۷	۲۴۱۷	۵۰-۵۴ ساله
•	•	۶۴	۵۶۱	۱۰۵	۲۶۶	۱۶۰۷	۵۵-۵۹ ساله
•	•	۴۶	۲۹۹	۸۲	۱۴۱	۱۰۰۱	۶۰-۶۴ ساله
•	•	۳۹	۱۵۵	۴۷	۸۴	۵۸۹	۶۵-۶۹ ساله
•	•	۳۹	۱۱۳	۵۳	۵۰	۴۲۴	۷۰-۷۴ ساله
•	•	۶۵	۱۴۶	۸۷	۷۹	۶۱۳	۷۵ ساله و بیشتر



۱۲-۳- مهاجران وارد شده طی ۵ سال گذشته برحسب سن و محل اقامت قبلی براساس
آخرین جابجایی: آبان ۱۳۹۵ (دنباله)

محل اقامت قبلی	کشور	استان های دیگر		گروه سنی					
		اظهار نشده استان و شهرستان			اظهار نشده شهرستان				
		آبادی	شهر		آبادی	شهر			
مرد و زن	۵۲	۶۲۱	۳	۴	۰	۶	۴۰۹۲	۳۱۹۱۲
۰-۴ ساله	۰	۲۷	۰	۰	۰	۲	۲۳۹	۱۷۷۷
۵-۹ ساله	۱۱	۴۷	۱	۰	۰	۰	۲۷۵	۲۴۷۳
۱۰-۱۴ ساله	۵	۳۳	۰	۰	۰	۰	۲۲۹	۱۸۳۵
۱۵-۱۹ ساله	۵	۷۸	۰	۰	۰	۰	۳۱۷	۲۳۲۷
۲۰-۲۴ ساله	۲	۱۴۴	۰	۱	۰	۱	۷۵۴	۴۶۵۵
۲۵-۲۹ ساله	۵	۸۱	۰	۲	۰	۲	۷۷۶	۵۴۵۳
۳۰-۳۴ ساله	۵	۷۱	۱	۰	۰	۰	۵۴۴	۴۷۲۴
۳۵-۳۹ ساله	۴	۴۳	۱	۰	۰	۰	۳۲۶	۳۰۶۸
۴۰-۴۴ ساله	۳	۳۶	۰	۱	۰	۰	۲۳۱	۲۰۰۲
۴۵-۴۹ ساله	۱	۲۷	۰	۰	۰	۱	۱۳۵	۱۲۷۹
۵۰-۵۴ ساله	۴	۱۳	۰	۰	۰	۰	۸۳	۸۱۷
۵۵-۵۹ ساله	۱	۶	۰	۰	۰	۰	۵۷	۵۴۷
۶۰-۶۴ ساله	۰	۶	۰	۰	۰	۰	۳۹	۳۸۸
۶۵-۶۹ ساله	۳	۳	۰	۰	۰	۰	۲۷	۲۳۱
۷۰-۷۴ ساله	۱	۴	۰	۰	۰	۰	۲۱	۱۴۳
۷۵ ساله و بیشتر	۲	۲	۰	۰	۰	۰	۳۹	۱۹۳



۱۲-۳- مهاجران وارد شده طی ۵ سال گذشته برحسب سن و محل اقامت قبلی براساس
آخرین جابجایی: آبان ۱۳۹۵ (دنباله)

استان محل سرشماری						جمع	گروه سنی
اظهارننده شهرستان		سایر شهرستان های استان		شهرستان محل سرشماری			
شهر	آبادی	شهر	آبادی	شهر	آبادی		
•	•	۲۳۸۲	۱۵۳۰۸	۳۹۸۰	۸۱۹۰	۴۸۴۹۶	مرد.....
•	•	۱۴۳	۱۰۵۱	۲۲۳	۶۳۷	۳۱۴۳	۰-۴ ساله.....
•	•	۲۲۷	۱۵۴۳	۳۷۶	۸۳۶	۴۴۵۳	۵-۹ ساله.....
•	•	۱۷۴	۱۲۳۷	۴۲۰	۶۵۲	۳۵۵۶	۱۰-۱۴ ساله.....
•	•	۱۶۳	۸۹۴	۴۰۵	۴۴۵	۳۱۸۷	۱۵-۱۹ ساله.....
•	•	۱۹۵	۹۴۵	۲۷۴	۴۷۲	۴۴۷۷	۲۰-۲۴ ساله.....
•	•	۳۶۵	۱۶۶۹	۵۴۴	۹۳۱	۶۵۲۱	۲۵-۲۹ ساله.....
•	•	۴۴۱	۲۴۱۳	۶۳۰	۱۳۹۵	۷۵۶۰	۳۰-۳۴ ساله.....
•	•	۲۵۳	۲۰۹۴	۴۱۷	۱۱۱۴	۵۷۴۰	۳۵-۳۹ ساله.....
•	•	۱۸۱	۱۴۹۷	۳۲۱	۷۰۳	۴۰۲۵	۴۰-۴۴ ساله.....
•	•	۸۰	۸۴۰	۱۳۱	۴۴۴	۲۳۰۱	۴۵-۴۹ ساله.....
•	•	۵۲	۴۸۰	۸۳	۲۲۸	۱۳۶۳	۵۰-۵۴ ساله.....
•	•	۲۹	۳۰۲	۴۹	۱۵۱	۸۷۵	۵۵-۵۹ ساله.....
•	•	۲۳	۱۵۰	۳۹	۸۷	۵۴۱	۶۰-۶۴ ساله.....
•	•	۱۳	۷۳	۱۴	۳۴	۲۶۳	۶۵-۶۹ ساله.....
•	•	۱۲	۵۷	۲۹	۲۴	۲۰۸	۷۰-۷۴ ساله.....
•	•	۳۱	۶۳	۲۵	۳۷	۲۸۳	۷۵ ساله و بیشتر.....



۱۲-۳- مهاجران وارد شده طی ۵ سال گذشته برحسب سن و محل اقامت قبلی براساس
آخرین جابجایی: آبان ۱۳۹۵ (دنباله)

اظهاری نشده محل اقامت قبلی	خارج از کشور	اظهاری نشده استان و		استان های دیگر				گروه سنی
		شهرستان		اظهاری نشده شهرستان		شهرستان		
		آبادی	شهر	آبادی	شهر	آبادی	شهر	
۲۷	۳۳۳	۱	۲	۰	۶	۲۲۰۱	۱۶۰۷۶	مرد.....
۰	۱۳	۰	۰	۰	۲	۱۲۳	۹۵۱	۰-۴ ساله.....
۷	۱۹	۰	۰	۰	۰	۱۴۰	۱۳۰۵	۵-۹ ساله.....
۳	۱۳	۰	۰	۰	۰	۱۱۸	۹۳۹	۱۰-۱۴ ساله.....
۵	۳۵	۰	۰	۰	۰	۱۷۰	۱۰۷۰	۱۵-۱۹ ساله.....
۲	۶۳	۰	۱	۰	۱	۴۱۸	۲۱۰۶	۲۰-۲۴ ساله.....
۴	۵۳	۰	۰	۰	۲	۳۹۳	۲۵۶۰	۲۵-۲۹ ساله.....
۱	۴۲	۱	۰	۰	۰	۲۹۷	۲۳۴۰	۳۰-۳۴ ساله.....
۱	۲۴	۰	۰	۰	۰	۱۷۶	۱۶۶۱	۳۵-۳۹ ساله.....
۲	۱۹	۰	۱	۰	۰	۱۳۶	۱۱۶۵	۴۰-۴۴ ساله.....
۱	۱۹	۰	۰	۰	۱	۸۳	۷۰۲	۴۵-۴۹ ساله.....
۰	۸	۰	۰	۰	۰	۵۰	۴۶۲	۵۰-۵۴ ساله.....
۰	۵	۰	۰	۰	۰	۳۵	۳۰۴	۵۵-۵۹ ساله.....
۰	۵	۰	۰	۰	۰	۲۰	۲۱۷	۶۰-۶۴ ساله.....
۰	۲	۰	۰	۰	۰	۸	۱۱۹	۶۵-۶۹ ساله.....
۰	۳	۰	۰	۰	۰	۱۰	۷۳	۷۰-۷۴ ساله.....
۱	۰	۰	۰	۰	۰	۲۴	۱۰۲	۷۵ ساله و بیشتر.....



۱۲-۳- مهاجران وارد شده طی ۵ سال گذشته برحسب سن و محل اقامت قبلی براساس
آخرین جابجایی: آبان ۱۳۹۵ (دنباله)

استان محل سرشماری						جمع	گروه سنی
اظهارننده شهرستان		سایر شهرستان های استان		شهرستان محل سرشماری			
آبادی	شهر	آبادی	شهر	آبادی	شهر		
.	.	۲۵۰۶	۱۵۰۲۸	۴۱۳۹	۱۰۹۷	۴۷۸۲۴	زن.....
.	.	۱۴۶	۹۳۰	۲۱۷	۵۳۳	۲۷۸۲	۰-۴ ساله.....
.	.	۲۱۴	۱۳۵۲	۳۷۳	۸۳۱	۴۱۰۶	۵-۹ ساله.....
.	.	۱۷۹	۱۱۰۴	۳۵۳	۶۱۳	۳۲۷۸	۱۰-۱۴ ساله.....
.	.	۲۲۲	۹۲۲	۵۰۹	۵۲۷	۳۶۲۷	۱۵-۱۹ ساله.....
.	.	۳۸۶	۱۵۷۶	۵۸۳	۹۳۳	۶۴۴۴	۲۰-۲۴ ساله.....
.	.	۴۱۳	۲۳۰۴	۶۵۳	۱۲۸۱	۷۹۵۸	۲۵-۲۹ ساله.....
.	.	۳۳۲	۲۴۷۵	۴۹۸	۱۲۷۴	۷۲۴۳	۳۰-۳۴ ساله.....
.	.	۱۹۶	۱۶۸۸	۳۲۷	۸۰۹	۴۶۰۰	۳۵-۳۹ ساله.....
.	.	۱۲۸	۱۰۵۸	۲۱۰	۵۳۷	۲۸۹۳	۴۰-۴۴ ساله.....
.	.	۹۴	۶۱۳	۱۲۸	۳۰۳	۱۷۷۵	۴۵-۴۹ ساله.....
.	.	۴۱	۳۷۷	۷۰	۱۶۹	۱۰۵۴	۵۰-۵۴ ساله.....
.	.	۳۵	۲۵۹	۵۶	۱۱۵	۷۳۲	۵۵-۵۹ ساله.....
.	.	۲۳	۱۴۹	۴۳	۵۴	۴۶۰	۶۰-۶۴ ساله.....
.	.	۲۶	۸۲	۳۳	۵۰	۳۲۶	۶۵-۶۹ ساله.....
.	.	۲۷	۵۶	۲۴	۲۶	۲۱۶	۷۰-۷۴ ساله.....
.	.	۳۴	۸۳	۶۲	۴۲	۳۳۰	۷۵ ساله و بیشتر.....



۱۲-۳- مهاجران وارد شده طی ۵ سال گذشته برحسب سن و محل اقامت قبلی براساس
آخرین جابجایی: آبان ۱۳۹۵ (دنباله)

اظهاری نشده محل اقامت قبلی	خارج از کشور	اظهاری نشده استان و شهرستان		استان های دیگر				گروه سنی
		شهرستان		اظهاری نشده شهرستان		شهرستان		
		آبادی	شهر	آبادی	شهر	آبادی	شهر	
۲۵	۲۹۸	۲	۲	۰	۰	۱۸۹۱	۱۵۸۳۶	زن.....
۰	۱۴	۰	۰	۰	۰	۱۱۶	۸۲۶	۰-۴ ساله.....
۴	۲۸	۱	۰	۰	۰	۱۳۵	۱۱۶۸	۵-۹ ساله.....
۲	۲۰	۰	۰	۰	۰	۱۱۱	۸۹۶	۱۰-۱۴ ساله.....
۰	۴۳	۰	۰	۰	۰	۱۴۷	۱۲۵۷	۱۵-۱۹ ساله.....
۰	۸۱	۰	۰	۰	۰	۳۳۶	۲۵۴۹	۲۰-۲۴ ساله.....
۱	۲۸	۰	۲	۰	۰	۳۸۳	۲۸۹۳	۲۵-۲۹ ساله.....
۴	۲۹	۰	۰	۰	۰	۲۴۷	۲۳۸۴	۳۰-۳۴ ساله.....
۳	۱۹	۱	۰	۰	۰	۱۵۰	۱۴۰۷	۳۵-۳۹ ساله.....
۱	۱۷	۰	۰	۰	۰	۹۵	۸۳۷	۴۰-۴۴ ساله.....
۰	۸	۰	۰	۰	۰	۵۲	۵۷۷	۴۵-۴۹ ساله.....
۴	۵	۰	۰	۰	۰	۳۳	۳۵۵	۵۰-۵۴ ساله.....
۱	۱	۰	۰	۰	۰	۲۲	۲۴۳	۵۵-۵۹ ساله.....
۰	۱	۰	۰	۰	۰	۱۹	۱۷۱	۶۰-۶۴ ساله.....
۳	۱	۰	۰	۰	۰	۱۹	۱۱۲	۶۵-۶۹ ساله.....
۱	۱	۰	۰	۰	۰	۱۱	۷۰	۷۰-۷۴ ساله.....
۱	۲	۰	۰	۰	۰	۱۵	۹۱	۷۵ ساله و بیشتر.....

مأخذ - مرکز آمار ایران، دفتر جمعیت، نیروی کار و سرشماری.

۱۳-۳- مهاجران وارد شده طی ۵ سال گذشته بر حسب وضع سکونت، محل اقامت فعلی و

محل اقامت قبلی (بر اساس آخرین جابجایی): آبان ۱۳۹۵

شهرستان	جمع	استان محل سرشماری			
		شهرستان محل سرشماری		سایر شهرستان های استان	
		شهر	آبادی	شهر	آبادی
استان.....	۹۶۳۲۰	۱۶۲۸۷	۸۱۱۹	۳۰۳۳۶	۴۸۸۸۱
آبیک.....	۷۴۱۰	۲۳۳	۱۰۷۴	۸۶۷	۱۱۸
آوج.....	۱۳۱۰	۳۵	۲۲۰	۱۴۴	۲۶
البرز.....	۴۵۷۲۵	۹۰۵۸	۱۰۶۶	۲۱۶۸۸	۲۳۵۸
بوئین زهرا.....	۴۰۵۵	۳۲۲	۶۴۹	۴۱۳	۶۹
تاکستان.....	۴۹۶۳	۶۰۰	۹۸۰	۸۳۰	۲۳۹
قزوین.....	۳۲۸۵۷	۶۰۳۹	۴۱۳۰	۶۳۹۴	۲۰۷۸

شهرستان	استان های دیگر					
	شهرستان	اظهاری نشده شهرستان		اظهاری نشده استان		خارج از کشور
		شهر	آبادی	شهر	آبادی	
استان.....	۳۱۹۱۲	۶۰۹۲	۶	۰	۴	۳
آبیک.....	۴۳۱۱	۷۴۷	۲	۰	۰	۰
آوج.....	۸۳۵	۴۷	۰	۰	۰	۰
البرز.....	۱۰۰۴۰	۱۴۷۶	۰	۰	۰	۰
بوئین زهرا.....	۲۲۵۰	۳۰۵	۰	۰	۰	۳
تاکستان.....	۱۸۳۰	۴۲۹	۱	۰	۲	۰
قزوین.....	۱۲۶۴۶	۱۰۸۸	۳	۰	۲	۰

مأخذ - مرکز آمار ایران. دفتر جمعیت، نیروی کار و سرشماری.

۱۴-۳- جمعیت ۱۰ ساله و بیش تر بر حسب سن، جنس و وضع زناشویی در نقاط شهری و

روستایی

اظهار نشده	هرگز ازدواج نکرده	مرد					جمع کل	شرح	
		حداقل یکبار ازدواج کرده							
		اظهار نشده	بی همسر		دارای همسر	جمع			جمع مرد
			به دلیل طلاق	به دلیل فوت همسر					
به دلیل طلاق	به دلیل فوت همسر								
۷۳۳۵	۱۰۸۱۶۰	۰	۸۱۱	۳۷۸۹	۱۴۶۸۵۷	۱۵۱۴۵۷	۲۶۶۹۵۲	۵۲۲۹۴۳	آبان ۱۳۶۵.....
۱۲۵۷	۱۷۲۲۶۶	۰	۵۵۵	۳۶۶۸	۱۹۱۲۲۲	۱۹۵۴۴۵	۳۶۸۹۶۸	۷۲۸۱۷۹۸	آبان ۱۳۷۵.....
۱۹۸۹	۲۰۹۳۶۱	۰	۱۴۸۸	۴۵۳۸	۲۷۹۲۵۰	۲۸۵۲۷۶	۴۹۶۶۲۶	۹۷۳۵۱۵	آبان ۱۳۸۵.....
۶۳	۱۸۷۷۱۴	۲۱	۲۴۶۱	۴۹۷۳	۳۲۰۰۴۳	۳۲۷۴۹۸	۵۱۵۲۷۵	۱۰۱۸۱۲۳	آبان ۱۳۹۰.....
۲۹	۱۷۶۶۸۱	۸	۵۰۲۵	۴۸۴۷	۳۵۷۱۷۲	۳۶۷۰۵۲	۵۴۳۷۶۲	۱۰۶۶۵۳۱	آبان ۱۳۹۵.....
۱۳	۱۳۰۸۸۳	۳	۴۱۰۷	۳۰۰۶	۲۶۶۳۴۲	۲۷۳۴۵۸	۴۰۴۳۵۴	۷۹۷۱۲۴	نقاط شهری.....
۰	۳۴۰۷۷	۰	۱۱	۲	۳۹۸	۴۱۱	۳۴۴۸۸	۶۷۰۸۰	۱۰-۱۴ ساله.....
۲	۲۹۴۶۶	۰	۱۴	۱	۵۱۲	۵۲۷	۲۹۹۹۵	۶۰۰۹۱	۱۵-۱۹ ساله.....
۴	۲۸۹۴۷	۱	۱۲۹	۴	۶۱۹۵	۶۳۲۹	۳۵۲۸۰	۷۳۵۱۹	۲۰-۲۴ ساله.....
۱	۲۲۶۹۲	۱	۴۶۵	۲۲	۲۷۷۸۱	۲۸۲۶۹	۵۰۹۶۲	۱۰۲۵۸۷	۲۵-۲۹ ساله.....
۱	۱۰۰۹۸	۰	۹۳۲	۳۶	۴۶۱۰۰	۴۷۰۶۸	۵۷۱۶۷	۱۱۱۵۶۴	۳۰-۳۴ ساله.....
۰	۳۳۵۰	۱	۸۲۵	۴۲	۴۳۰۱۱	۴۳۸۷۹	۴۷۲۲۹	۹۰۳۱۹	۳۵-۳۹ ساله.....
۱	۱۱۴۹	۰	۶۵۹	۸۳	۳۶۵۵۰	۳۷۲۹۲	۳۸۴۴۲	۷۳۲۱۸	۴۰-۴۴ ساله.....
۱	۵۰۵	۰	۴۵۸	۱۰۳	۳۰۰۳۳	۳۰۵۹۴	۳۱۱۰۰	۶۰۱۹۸	۴۵-۴۹ ساله.....
۱	۲۴۵	۰	۲۲۷	۱۴۶	۲۳۵۰۵	۲۳۸۷۸	۲۴۱۲۴	۴۶۸۱۲	۵۰-۵۴ ساله.....
۰	۱۵۶	۰	۱۵۳	۲۰۴	۱۸۲۸۹	۱۸۶۴۶	۱۸۸۰۲	۳۷۳۰۳	۵۵-۵۹ ساله.....
۰	۹۱	۰	۹۳	۲۳۷	۱۲۶۰۵	۱۲۹۳۵	۱۳۰۲۶	۲۶۰۶۰	۶۰-۶۴ ساله.....
۲	۱۰۷	۰	۱۴۱	۲۱۲۶	۲۱۳۶۳	۲۳۶۳۰	۲۳۷۳۹	۴۸۳۷۳	۶۵ ساله و بیشتر.....
۱۶	۴۵۷۹۸	۵	۹۱۷	۱۸۴۱	۹۰۸۲۹	۹۳۵۹۲	۱۳۹۴۰۶	۲۶۹۴۰۵	نقاط روستایی.....
۱	۱۱۶۰۶	۱	۴	۱	۲۶۳	۲۶۹	۱۱۸۷۶	۲۲۷۴۹	۱۰-۱۴ ساله.....
۲	۱۰۳۵۲	۲	۳	۳	۲۹۷	۳۰۵	۱۰۶۵۹	۲۰۳۴۰	۱۵-۱۹ ساله.....
۲	۱۱۹۵۷	۰	۳۵	۴	۲۹۴۹	۲۹۸۸	۱۴۹۴۷	۲۶۹۶۸	۲۰-۲۴ ساله.....
۰	۷۸۱۰	۲	۱۳۵	۱۴	۹۸۸۷	۱۰۰۳۸	۱۷۸۴۸	۳۲۳۳۷	۲۵-۲۹ ساله.....
۱	۲۵۸۰	۰	۲۱۸	۱۶	۱۳۳۲۳	۱۳۵۵۷	۱۶۱۳۸	۳۰۸۳۸	۳۰-۳۴ ساله.....
۱	۸۸۲	۰	۱۵۱	۲۲	۱۲۴۲۴	۱۲۵۹۷	۱۳۴۸۰	۲۵۷۹۷	۳۵-۳۹ ساله.....
۰	۳۰۰	۰	۱۳۸	۳۲	۱۱۸۶۳	۱۲۰۳۳	۱۲۳۳۳	۲۳۷۳۳	۴۰-۴۴ ساله.....
۰	۱۴۷	۰	۸۶	۵۰	۸۶۴۶	۸۷۸۲	۸۹۲۹	۱۸۰۶۴	۴۵-۴۹ ساله.....
۲	۷۳	۰	۵۴	۵۷	۷۶۳۴	۷۷۴۵	۷۸۲۰	۱۵۷۳۸	۵۰-۵۴ ساله.....
۳	۳۴	۰	۳۲	۸۱	۶۳۶۹	۶۴۸۲	۶۵۱۹	۱۳۵۹۶	۵۵-۵۹ ساله.....
۰	۱۵	۰	۲۳	۱۱۱	۴۷۴۵	۴۸۷۹	۴۸۹۴	۱۰۸۳۳	۶۰-۶۴ ساله.....
۴	۴۲	۰	۳۸	۱۴۵۰	۱۲۴۲۹	۱۳۹۱۷	۱۳۹۶۳	۲۸۴۱۲	۶۵ ساله و بیشتر.....
۰	۰	۰	۱	۰	۱	۲	۲	۲	غیر ساکن.....



۱۴-۳- جمعیت ۱۰ ساله و بیش تر بر حسب سن، جنس و وضع زناشویی در نقاط شهری و روستایی (دنباله)

اظهاری نشده	هرگز ازدواج نکرده	زن					جمع زن	شرح
		حداقل یکبار ازدواج کرده						
		اظهاری نشده	بی همسر		دارای همسر	جمع		
به دلیل طلاق	به دلیل فوت همسر							
۶۴۳۵	۸۱۹۸۴	۰	۱۰۳۰	۱۷۶۲۶	۱۴۸۹۱۶	۱۶۷۵۷۲	۲۵۵۹۹۱	آبان ۱۳۶۵
۲۸۱۲	۱۴۴۸۸۵	۰	۹۹۷	۱۹۶۱۷	۱۹۱۵۱۹	۲۱۲۱۳۳	۳۵۹۸۳۰	آبان ۱۳۷۵
۲۱۹۷	۱۶۴۵۱۳	۰	۲۷۶۸	۲۸۹۵۸	۲۷۸۴۵۳	۳۱۰۱۷۹	۴۷۶۸۸۹	آبان ۱۳۸۵
۲۷	۱۴۰۲۴۶	۲۱	۵۲۷۴	۳۵۱۲۳	۳۲۲۱۵۷	۳۶۲۵۷۵	۵۰۲۸۴۸	آبان ۱۳۹۰
۱۴	۱۲۲۷۴۴	۱۴	۸۸۵۷	۳۵۶۹۲	۳۵۵۴۴۸	۴۰۰۰۱۱	۵۲۲۷۶۹	آبان ۱۳۹۵
۱۱	۹۴۳۱۱	۶	۷۷۲۸	۲۴۸۲۲	۲۶۵۸۹۲	۲۹۸۴۴۸	۳۹۲۷۷۰	نقاط شهری
۱	۳۲۲۱۲	۱	۴	۱	۳۷۳	۳۷۹	۳۲۵۹۲	۱۰-۱۴ ساله
۳	۲۳۳۵۶	۱	۱۱۷	۱۱	۶۶۰۸	۶۷۳۷	۳۰۰۹۶	۱۵-۱۹ ساله
۲	۱۴۷۵۱	۰	۵۰۴	۳۸	۲۲۹۴۴	۲۳۴۸۶	۳۸۲۳۹	۲۰-۲۴ ساله
۰	۱۰۰۲۷	۰	۱۰۶۸	۱۶۶	۴۰۳۶۴	۴۱۵۹۸	۵۱۶۲۵	۲۵-۲۹ ساله
۱	۶۵۵۱	۰	۱۶۱۰	۳۳۹	۴۵۸۹۶	۴۷۸۴۵	۵۴۳۹۷	۳۰-۳۴ ساله
۰	۳۵۳۶	۰	۱۴۴۳	۶۳۰	۳۷۴۸۱	۳۹۵۵۴	۴۳۰۹۰	۳۵-۳۹ ساله
۰	۱۸۴۳	۰	۱۰۹۱	۹۹۱	۳۰۸۵۱	۳۲۹۳۳	۳۴۷۷۶	۴۰-۴۴ ساله
۰	۹۹۵	۱	۷۷۵	۱۴۶۱	۲۵۸۶۶	۲۸۱۰۳	۲۹۰۹۸	۴۵-۴۹ ساله
۰	۴۸۸	۰	۴۶۴	۱۹۷۱	۱۹۷۶۵	۲۲۲۰۰	۲۲۶۸۸	۵۰-۵۴ ساله
۱	۲۷۳	۰	۳۱۷	۲۸۰۶	۱۵۱۰۴	۱۸۲۲۷	۱۸۵۰۱	۵۵-۵۹ ساله
۰	۱۱۴	۰	۱۴۸	۳۲۳۸	۹۵۳۴	۱۲۹۲۰	۱۳۰۳۴	۶۰-۶۴ ساله
۳	۱۶۵	۳	۱۸۷	۱۳۱۷۰	۱۱۱۰۶	۲۴۴۶۶	۲۴۶۳۴	۶۵ ساله و بیشتر
۳	۲۸۴۳۳	۸	۱۱۲۹	۱۰۸۷۰	۸۹۵۵۶	۱۰۱۵۶۳	۱۲۹۹۹۹	نقاط روستایی
۰	۱۰۴۱۶	۱	۱	۱	۴۵۴	۴۵۷	۱۰۸۷۳	۱۰-۱۴ ساله
۰	۵۶۹۴	۱	۴۱	۶	۳۹۳۹	۳۹۸۷	۹۶۸۱	۱۵-۱۹ ساله
۰	۳۲۴۹	۰	۱۰۲	۲۵	۸۶۴۵	۸۷۷۲	۱۲۰۲۱	۲۰-۲۴ ساله
۰	۲۵۶۴	۰	۲۱۰	۶۵	۱۱۶۵۰	۱۱۹۲۵	۱۴۴۸۹	۲۵-۲۹ ساله
۰	۲۳۵۶	۲	۲۱۳	۱۰۹	۱۲۰۲۰	۱۲۳۴۴	۱۴۷۰۰	۳۰-۳۴ ساله
۱	۱۸۷۲	۰	۱۵۵	۲۰۳	۱۰۰۸۶	۱۰۴۴۴	۱۲۳۱۷	۳۵-۳۹ ساله
۰	۱۲۹۶	۰	۱۲۴	۳۰۴	۹۶۷۶	۱۰۱۰۴	۱۱۴۰۰	۴۰-۴۴ ساله
۰	۵۶۹	۱	۹۲	۴۵۸	۸۰۱۵	۸۵۶۶	۹۱۳۵	۴۵-۴۹ ساله
۰	۲۰۷	۰	۶۵	۶۷۰	۶۹۷۶	۷۷۱۱	۷۹۱۸	۵۰-۵۴ ساله
۱	۸۰	۱	۴۳	۸۹۷	۶۰۵۵	۶۹۹۶	۷۰۷۷	۵۵-۵۹ ساله
۰	۴۵	۰	۳۱	۱۲۱۸	۴۶۴۵	۵۸۹۴	۵۹۳۹	۶۰-۶۴ ساله
۱	۸۵	۲	۵۲	۶۹۱۴	۷۳۹۵	۱۴۳۶۳	۱۴۴۴۹	۶۵ ساله و بیشتر
۰	۰	۰	۰	۰	۰	۰	۰	غیرساکن

مأخذ - مرکز آمار ایران. (ر.م).

- مرکز آمار ایران. دفتر جمعیت، نیروی کار و سرشماری.

۱۵-۳- میانگین سنی جمعیت برحسب جنس در نقاط شهری و روستایی

نقاط روستایی		نقاط شهری		کل استان			سال
مرد	زن	مرد	زن	مرد	زن	مرد و زن	
۲۸/۶	۲۸/۳	۲۷/۶	۲۷/۸	۲۷/۹	۲۷/۹	۲۷/۹	آبان ۱۳۸۵
۳۱/۳	۳۰/۴	۲۹/۷	۲۹/۶	۳۰/۱	۲۹/۸	۲۹/۹	آبان ۱۳۹۰
۳۳/۱	۳۲/۰	۳۰/۹	۳۰/۹	۳۱/۵	۳۱/۲	۳۱/۳	آبان ۱۳۹۵

مأخذ - مرکز آمار ایران. (ر. م.)

- مرکز آمار ایران. دفتر جمعیت، نیروی کار و سرشماری.

۱۶-۳- میانه سنی جمعیت برحسب جنس در نقاط شهری و روستایی

نقاط روستایی		نقاط شهری		کل استان			سال
مرد	زن	مرد	زن	مرد	زن	مرد و زن	
۲۴/۷	۲۴/۴	۲۴/۹	۲۵/۶	۲۵/۰	۲۵/۰	۲۷/۰	آبان ۱۳۸۵
۲۸/۱	۲۷/۱	۲۷/۹	۲۷/۳	۲۷/۰	۲۷/۰	۲۷/۰	آبان ۱۳۹۰ ^(۱)
۳۱/۰	۳۰/۰	۳۰/۰	۳۰/۰	۳۰/۰	۳۰/۰	۳۰/۰	آبان ۱۳۹۵ ^(۱)

(۱) میانه سنی براساس داده‌های طبقه‌بندی نشده محاسبه شده است.

مأخذ - مرکز آمار ایران. (ر. م.)

- مرکز آمار ایران. دفتر جمعیت، نیروی کار و سرشماری.

۱۷-۳- میانگین سن^(۱) در اولین ازدواج برحسب جنس در نقاط شهری و روستایی

نقاط روستایی		نقاط شهری		کل استان		سال
مرد	زن	مرد	زن	مرد	زن	
...	آبان ۱۳۸۵
۲۲/۸	۲۵/۹	۲۲/۸	۲۶/۶	۲۲/۸	۲۶/۴	آبان ۱۳۹۰
۲۱/۱	۲۷/۰	۲۲/۴	۲۷/۴	۲۲/۱	۲۷/۳	آبان ۱۳۹۵

(۱) میانگین سن در اولین ازدواج با روش هاینال محاسبه شده است.

مأخذ - مرکز آمار ایران. (ر. م.)

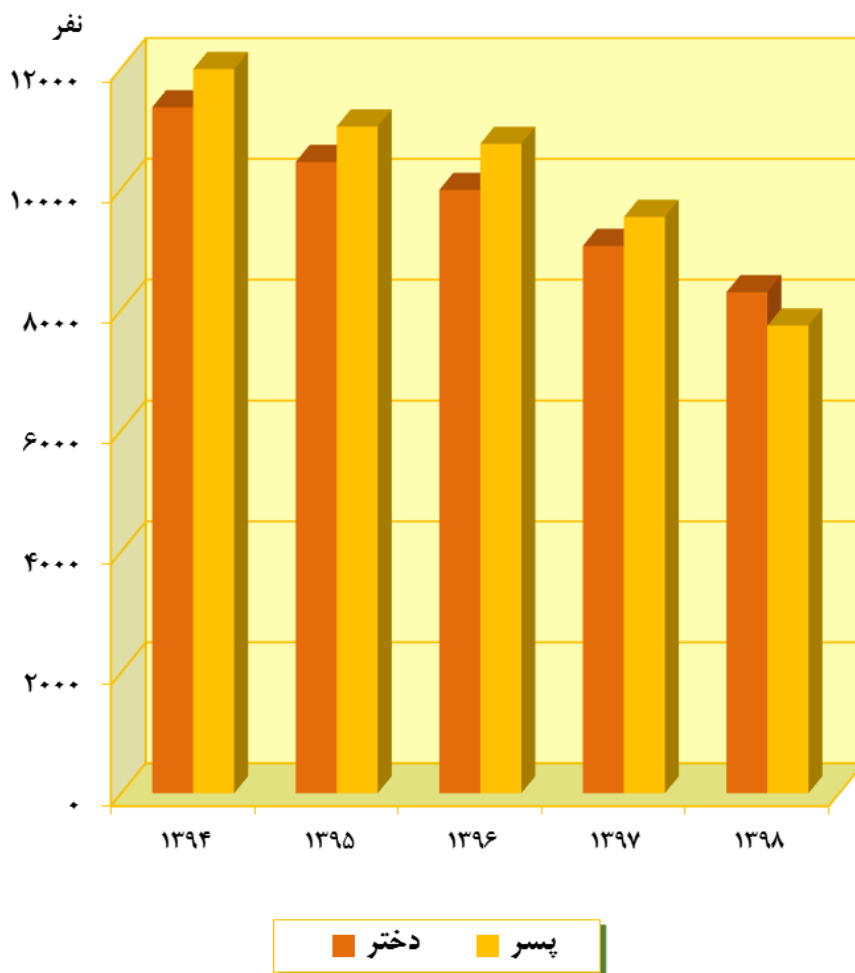
- مرکز آمار ایران. دفتر جمعیت، نیروی کار و سرشماری.

۱۸-۳- ولادت ثبت شده برحسب جنس در نقاط شهری و روستایی

نقاط روستایی			نقاط شهری			جمع			سال و شهرستان
دختر	پسر	پسر و دختر	دختر	پسر	پسر و دختر	دختر	پسر	پسر و دختر	
۳۲۰۸	۳۲۵۷	۶۴۶۵	۵۱۰۲	۵۴۷۵	۱۰۵۷۷	۸۳۱۰	۸۷۳۲	۱۷۰۴۲ ۱۳۸۰
۲۹۱۶	۳۰۴۹	۵۹۶۵	۶۵۱۲	۶۵۳۰	۱۳۰۴۲	۹۴۲۸	۹۵۷۹	۱۹۰۰۷ ۱۳۸۵
۲۱۸۴	۲۲۶۰	۴۴۴۴	۷۵۴۸	۸۱۳۷	۱۵۶۸۵	۹۷۳۲	۱۰۳۹۷	۲۰۱۲۹ ۱۳۹۰
۲۸۵۲	۳۰۱۱	۵۸۶۳	۸۴۹۷	۸۹۷۰	۱۷۴۶۷	۱۱۳۴۹	۱۱۹۸۱	۲۳۳۳۰ ۱۳۹۴
۲۵۶۱	۲۶۶۷	۵۲۲۸	۷۸۸۵	۸۳۶۶	۱۶۲۵۱	۱۰۴۴۶	۱۱۰۳۳	۲۱۴۷۹ ۱۳۹۵
۲۴۳۶	۲۶۳۰	۵۰۶۶	۷۵۴۵	۸۱۱۶	۱۵۶۶۱	۹۹۸۱	۱۰۷۴۶	۲۰۷۲۷ ۱۳۹۶
۲۱۵۶	۲۳۴۱	۴۴۹۷	۶۹۰۱	۷۱۹۴	۱۴۰۹۵	۹۰۵۷	۹۵۳۵	۱۸۵۹۲ ۱۳۹۷
۱۹۳۵	۲۰۷۸	۴۰۱۳	۵۸۰۲	۶۲۱۳	۱۲۰۱۵	۷۷۳۷	۸۲۹۱	۱۶۰۲۸ ۱۳۹۸
۱۱۵	۹۹	۲۱۴	۳۳۰	۳۳۰	۶۶۰	۴۴۵	۴۲۹	۸۷۴ آبیگ
۱۱۸	۱۴۵	۲۶۳	۵۶	۶۶	۱۲۲	۱۷۴	۲۱۱	۳۸۵ آوج
۱۹۱	۲۴۱	۴۳۲	۹۹۵	۱۰۶۳	۲۰۵۸	۱۱۸۶	۱۳۰۴	۲۴۹۰ البرز
۳۹۵	۴۳۸	۸۳۳	۴۵۳	۴۷۹	۹۳۲	۸۴۸	۹۱۷	۱۷۶۵ بوئین زهرا
۴۱۹	۴۴۲	۸۶۱	۷۴۱	۸۵۷	۱۵۹۸	۱۱۶۰	۱۲۹۹	۲۴۵۹ تاکستان
۶۹۷	۷۱۳	۱۴۱۰	۳۲۲۷	۳۴۱۸	۶۶۴۵	۳۹۲۴	۴۱۳۱	۸۰۵۵ قزوین

مأخذ- اداره کل ثبت احوال استان قزوین.

نمودار ۲-۳- متولدین ثبت شده برحسب جنس



منبع: جدول ۱۸-۳

۱۹-۳- فوت ثبت شده بر حسب جنس در نقاط شهری و روستایی

نقاط روستایی	نقاط شهری	جمع			سال و شهرستان
		زن	مرد	مرد و زن	
۱۹۷۲	۳۴۳۶	۲۳۵۲	۳۰۵۶	۵۴۰۸ ۱۳۸۰
۲۱۰۰	۳۴۶۴	۲۳۱۴	۳۲۵۰	۵۵۶۴ ۱۳۸۵
۱۸۵۱	۴۳۲۲	۲۷۹۲	۳۳۸۱	۶۱۷۳ ۱۳۹۰
۲۰۶۸	۴۰۲۶	۲۸۴۷	۳۲۴۷	۶۰۹۴ ۱۳۹۴
۱۹۳۶	۳۹۴۰	۲۵۵۴	۳۳۲۲	۵۸۷۶ ۱۳۹۵
۱۹۹۲	۳۸۶۷	۲۵۹۶	۳۲۶۳	۵۸۵۹ ۱۳۹۶
۲۰۱۷	۳۹۸۲	۲۶۴۹	۳۳۵۰	۵۹۹۹ ۱۳۹۷
۲۰۱۳	۴۲۷۱	۲۷۰۱	۳۵۷۶	۶۲۸۶ ۱۳۹۸
۱۱۳	۱۷۲	۱۴۶	۱۳۹	۲۸۵ آبیک
۱۲۰	۵۴	۸۰	۹۴	۱۷۴ آوج
۶۱	۱۷۷	۱۰۲	۱۳۶	۲۳۸ البرز
۲۳۸	۲۱۱	۲۰۷	۲۴۲	۴۴۹ بوئین زهرا
۳۶۳	۴۶۴	۳۷۷	۴۵۰	۸۲۷ تاکستان
۱۱۱۸	۳۱۹۳	۱۷۹۶	۲۵۱۵	۴۳۱۱ قزوین

مأخذ- اداره کل ثبت احوال استان قزوین.

۲۰-۳- فوت جاری ثبت شده^(۱) بر حسب جنس و گروه‌های سنی در نقاط شهری و روستایی:

۱۳۹۸

گروه سنی	جمع			نقاط شهری			نقاط روستایی		
	مرد و زن	مرد	زن	مرد و زن	مرد	زن	مرد و زن	مرد	زن
جمع.....	۵۹۱۵	۳۴۵۰	۲۴۶۵	۴۰۴۱	۲۳۶۵	۱۶۷۶	۱۸۷۴	۱۰۸۵	۷۸۹
کمتر از یکساله	۹۹	۶۶	۳۳	۷۷	۵۱	۲۶	۲۲	۱۵	۷
۱-۴ ساله	۵۱	۳۰	۲۱	۲۹	۱۷	۱۲	۲۲	۱۳	۹
۵-۹ ساله	۲۹	۱۶	۱۳	۲۰	۱۰	۱۰	۹	۶	۳
۱۰-۱۴ ساله	۳۱	۱۳	۱۸	۲۳	۱۱	۱۲	۸	۲	۶
۱۵-۱۹ ساله	۵۹	۴۲	۱۷	۴۳	۳۱	۱۲	۱۶	۱۱	۵
۲۰-۲۴ ساله	۷۲	۵۴	۱۸	۵۰	۳۸	۱۲	۲۲	۱۶	۶
۲۵-۲۹ ساله	۹۵	۷۲	۲۳	۶۹	۵۳	۱۶	۲۶	۱۹	۷
۳۰-۳۴ ساله	۱۲۹	۹۴	۳۵	۹۴	۶۵	۲۹	۳۵	۲۹	۶
۳۵-۳۹ ساله	۱۵۱	۱۱۸	۳۳	۱۱۷	۹۱	۲۶	۳۴	۲۷	۷
۴۰-۴۴ ساله	۱۷۰	۱۱۶	۵۴	۱۲۹	۹۱	۳۸	۴۱	۲۵	۱۶
۴۵-۴۹ ساله	۲۰۹	۱۴۵	۶۴	۱۴۱	۹۵	۴۶	۶۸	۵۰	۱۸
۵۰-۵۴ ساله	۱۹۴	۱۲۵	۶۹	۱۴۱	۹۲	۴۹	۵۳	۳۳	۲۰
۵۵-۵۹ ساله	۳۶۵	۲۵۰	۱۱۵	۲۶۹	۱۸۴	۸۵	۹۶	۶۶	۳۰
۶۰-۶۴ ساله	۴۳۰	۲۷۶	۱۵۴	۳۲۰	۲۰۶	۱۱۴	۱۱۰	۷۰	۴۰
۶۵-۶۹ ساله	۴۳۳	۲۴۶	۱۸۷	۲۹۶	۱۶۵	۱۳۱	۱۳۷	۸۱	۵۶
۷۰-۷۴ ساله	۵۶۱	۳۰۲	۲۵۹	۳۷۵	۲۱۵	۱۶۰	۱۸۶	۸۷	۹۹
۷۵ ساله و بیشتر ..	۲۸۱۳	۱۴۷۰	۱۳۴۳	۱۸۲۹	۹۳۸	۸۹۱	۹۸۴	۵۳۲	۴۵۲
نامشخص	۲۴	۱۵	۹	۱۹	۱۲	۷	۵	۳	۲

(۱) فوت جاری ثبت شده، منظور فوتی است که در همان سال وقوع فوت، ثبت شود.

مأخذ - اداره کل ثبت احوال استان قزوین.

۳-۲۱- ازدواج و طلاق ثبت شده در نقاط شهری و روستایی

نقاط روستایی		نقاط شهری		جمع		سال و شهرستان
ازدواج	طلاق	ازدواج	طلاق	ازدواج	طلاق	
۱۴۸	۳۶۲۲	۵۲۴	۷۶۶۰	۶۷۲	۱۱۲۸۲ ۱۳۸۰
۲۷۳	۳۵۳۴	۹۲۸	۹۰۴۴	۱۲۰۱	۱۲۵۷۸ ۱۳۸۵
۴۱۲	۳۶۹۴	۱۸۹۹	۱۰۵۱۰	۲۳۱۱	۱۴۲۰۴ ۱۳۹۰
۳۳۸	۱۸۲۵	۲۳۲۹	۸۷۰۵	۲۶۶۷	۱۰۵۳۰ ۱۳۹۴
۱۸۲	۹۸۲	۲۶۹۸	۹۲۸۸	۲۸۸۰	۱۰۲۷۰ ۱۳۹۵
۱۶۲	۶۷۲	۲۸۲۱	۸۶۴۵	۲۹۸۳	۹۳۱۷ ۱۳۹۶
۱۳۲	۵۹۶	۲۶۱۶	۷۴۵۷	۲۷۴۸	۸۰۵۳ ۱۳۹۷
۲۱۳	۵۸۶	۲۶۳۳	۷۱۴۸	۲۸۴۶	۷۷۳۴ ۱۳۹۸
۱۸	۸۲	۱۸۵	۵۰۱	۲۰۳	۵۸۳ آبیگ
.	۲	.	۵۵	.	۵۷ آوج
۷۵	۱۳۳	۶۳۲	۱۲۰۱	۷۰۷	۱۳۳۴ البرز
۱۴	۹۳	۱۳۴	۷۱۲	۱۴۸	۸۰۵ بوئین زهرا
۲۱	۱۰۸	۴۴۵	۱۰۷۱	۴۶۶	۱۱۷۹ تاکستان
۸۵	۱۶۸	۱۲۳۷	۳۶۰۸	۱۳۲۲	۳۷۷۶ قزوین

مأخذ- اداره کل ثبت احوال استان قزوین.

۲۲-۳- ازدواج و طلاق ثبت شده بر حسب اختلاف سن زوج نسبت به سن زوجه: ۱۳۹۸

اختلاف سن	ازدواج	طلاق
کل	۷۷۳۴	۲۸۴۶
بیش از ۲۰ سال بزرگ تر	۸۷	۲۹
(۲۰-۱۶) سال بزرگ تر	۱۲۷	۲۷
(۱۵-۱۱) سال بزرگ تر	۸۲۱	۱۸۰
۱۰ سال بزرگ تر	۳۴۱	۱۰۹
۹ سال بزرگ تر	۴۵۱	۱۳۳
۸ سال بزرگ تر	۴۷۳	۱۸۱
۷ سال بزرگ تر	۵۱۶	۲۱۶
۶ سال بزرگ تر	۶۰۶	۲۳۳
۵ سال بزرگ تر	۶۱۷	۲۶۹
۴ سال بزرگ تر	۶۱۰	۲۵۸
۳ سال بزرگ تر	۵۹۴	۲۴۹
۲ سال بزرگ تر	۵۳۳	۲۳۶
۱ سال بزرگ تر	۴۸۷	۱۸۰
بدون اختلاف سن	۷۳۴	۲۵۰
۱ سال کوچک تر	۲۰۶	۸۵
۲ سال کوچک تر	۱۲۶	۶۰
۳ سال کوچک تر	۱۱۹	۳۴
۴ سال کوچک تر	۸۱	۲۹
۵ سال کوچک تر	۵۴	۱۷
۶ سال کوچک تر	۳۹	۲۰
۷ سال کوچک تر	۳۲	۲۲
۸ سال کوچک تر	۱۸	۱۳
۹ سال کوچک تر	۱۸	۵
۱۰ سال کوچک تر	۱۳	۵
(۱۵-۱۱) سال کوچک تر	۲۵	۳
(۲۰-۱۶) سال کوچک تر	۴	۲
بیش از ۲۰ سال کوچک تر	۲	۱

مأخذ - اداره کل ثبت احوال استان قزوین.

۳-۲۳- تعداد طلاق ثبت شده بر حسب طول مدت ازدواج

سال و شهرستان	جمع	کمتر از ۱ سال	۱ سال	۲ سال	۳ سال	۴ سال	۵-۹ سال	۱۰-۱۴ سال	۱۵ سال و بیشتر
..... ۱۳۸۰	۶۷۲	۰	۰	۰	۰	۰	۰	۰	۰
..... ۱۳۸۵	۱۲۰۱	۱۶۳	۲۰۲	۱۳۸	۹۵	۰	۰	۱۱۲	۱۴۵
..... ۱۳۹۰	۲۳۱۱	۳۳۰	۲۳۷	۲۴۴	۱۸۰	۰	۰	۲۷۰	۳۵۷
..... ۱۳۹۴	۲۶۶۷	۳۳۰	۳۵۵	۲۳۷	۱۹۴	۱۵۹	۵۹۶	۳۴۹	۴۴۷
..... ۱۳۹۵	۲۸۸۰	۲۸۱	۳۲۳	۲۶۹	۲۳۹	۱۹۰	۶۵۸	۴۲۵	۴۹۵
..... ۱۳۹۶	۲۹۸۳	۲۹۰	۲۸۸	۲۵۰	۲۲۱	۱۷۸	۷۰۳	۴۳۶	۶۱۷
..... ۱۳۹۷	۲۷۴۸	۱۸۵	۲۶۱	۱۹۶	۲۰۵	۱۹۲	۶۸۵	۴۱۱	۶۱۳
..... ۱۳۹۸	۲۸۴۶	۱۴۹	۲۳۱	۲۱۶	۱۹۶	۱۶۸	۷۱۱	۵۲۸	۶۴۷
..... آبیگ	۲۰۳	۱۱	۲۳	۱۲	۱۴	۱۴	۵۲	۳۵	۴۲
..... آوج ^(۱)	۰	۰	۰	۰	۰	۰	۰	۰	۰
..... البرز	۷۰۷	۳۸	۴۹	۳۶	۶۲	۲۹	۱۶۸	۱۳۸	۱۸۷
..... بوئین زهرا	۱۴۸	۱۱	۱۹	۱۷	۱۵	۱۰	۳۷	۲۰	۱۹
..... تاکستان	۴۶۶	۳۵	۳۹	۴۸	۳۵	۲۳	۱۲۰	۷۴	۹۲
..... قزوین	۱۳۲۲	۵۴	۱۰۱	۱۰۳	۷۰	۹۲	۳۳۴	۲۶۱	۳۰۷

(۱) در شهرستان آوج دفاتر ثبت ازدواج و طلاق وجود ندارد.

مأخذ - اداره کل ثبت احوال استان قزوین.